

UNIVERSIDAD NACIONAL DANIEL ALCIDES CARRIÓN
FACULTAD DE CIENCIAS ECONÓMICAS Y CONTABLES
ESCUELA DE FORMACIÓN PROFESIONAL DE ECONOMÍA



T E S I S

**Presupuesto institucional y su relación con la gestión pública en la
Municipalidad Provincial de Pasco, periodo 2013-2022**

Para optar el título profesional de:

Economista

Autores:

Bach. Maycol Kreimer MIRANDA ANDRES

Bach. Mirla Yina CLUZMAN BONILLA

Asesor:

Dr. Daniel Joel PARIONA CERVANTES

Cerro de Pasco – Perú – 2023

UNIVERSIDAD NACIONAL DANIEL ALCIDES CARRIÓN
FACULTAD DE CIENCIAS ECONÓMICAS Y CONTABLES
ESCUELA DE FORMACIÓN PROFESIONAL DE ECONOMÍA



T E S I S

**Presupuesto institucional y su relación con la gestión pública en la
Municipalidad Provincial de Pasco, periodo 2013-2022**

Sustentada y aprobada ante los miembros del jurado:

Dr. José Humberto MARTINEZ SOLANO
PRESIDENTE

M.Sc. Amado VARELA ROJAS
MIEMBRO

Mg. Felipe Orestes HUAPAYA ZAVALA
MIEMBRO

DEDICATORIA

A nuestros padres, por su gran apoyo en todas las formas de la vida y en nuestra formación profesional.

A los docentes de la E.F.P. de Economía de la Facultad de Ciencias Económicas y Contables de la Universidad Nacional Daniel Alcides Carrión, por sus sabias enseñanzas y experiencias, por ayudarnos en la construcción de nuestro conocimiento.

AGRADECIMIENTO

A Dios, por su creación de todas las cosas, por sus bendiciones y su cuidado todos los días de nuestra vida.

A nuestros amados padres, por hacer todo lo posible de velar por nosotros, por ser muy buenos ejemplos para nosotros y hacer posible la culminación de nuestra carrera profesional.

A nuestros colegas de estudio por convivir estos cinco años en las aulas universitarias, por pasar lindos momentos en clases, trabajos de investigación, tareas, visitas a congresos y todas las actividades que lo pasamos de lo mejor, que siempre extrañaremos gratos momentos.

A los docentes de la Escuela de Formación Profesional de Economía por orientarnos, ubicarnos y dirigirnos cada clase en todas las asignaturas y sus sabios consejos de ser cada vez mejores.

RESUMEN

La investigación tuvo como objetivo general determinar la relación de la gestión pública y el Presupuesto Institucional en la Municipalidad Provincial de Pasco, período 2013-2022.

El tipo de investigación fue el aplicada, nivel de investigación correlacional, diseño de investigación correlación, la población fue 296 trabajadores, la muestra probabilística es 166, el test estadístico que se usó fue el coeficiente de correlación del Rho de Spearman, de acuerdo al objetivo general y a la hipótesis general se ha llegado a la siguiente conclusión: Existe relación significativa de la gestión pública y el Presupuesto Institucional en la Municipalidad Provincial de Pasco, período 2013-2022, con un grado de 56.7% de correlación positiva moderada.

De acuerdo a los objetivos específicos y mediante las pruebas de hipótesis específicos se llegó a la conclusión: a) Existe relación significativa de la gestión pública y el presupuesto en la Municipalidad Provincial de Pasco, período 2013-2022, con un grado de 39.90% de correlación positiva baja. b) Existe relación significativa de la gestión pública y la genérica de gastos en la Municipalidad Provincial de Pasco, período 2013-2022, con un grado de 53% de correlación positiva moderada. c) Existe relación significativa de la gestión pública y la genérica de ingresos en la Municipalidad Provincial de Pasco, período 2013-2022, con un grado de 62.80% de correlación positiva moderada.

Palabras Claves: Gestión Pública y Presupuesto Institucional

ABSTRACT

The general objective of the research was to determine the relationship between public management and the Institutional Budget in the Provincial Municipality of Pasco, period 2013-2022.

The type of research was applied, correlational research level, collaborative research design, the population was 296 workers, the probabilistic sample is 166, the statistical test used was Spearman's Rho connection coefficient, according to the objective. general and the general hypothesis, the following conclusion has been reached: There is a significant relationship between public management and the Institutional Budget in the Provincial Municipality of Pasco, period 2013-2022, with a degree of 56.7% moderate effectiveness.

According to the specific objectives and through the specific hypothesis tests, the conclusion was reached: a) There is a significant relationship between public management and the budget in the Provincial Municipality of Pasco, period 2013-2022, with a degree of 39.90% of low positive connection. b) There is a significant relationship between public management and the generic expenditure in the Provincial Municipality of Pasco, period 2013-2022, with a degree of 53% of moderate positive connections. c) There is a significant relationship between public management and the generic income in the Provincial Municipality of Pasco, period 2013-2022, with a degree of 62.80% of moderate positive impact.

Keywords: Public Management and Institutional Budget

INTRODUCCIÓN

Señor Presidente del Jurado

Señor Miembros del Jurado

Tenemos el honor de poner a vuestra consideración la tesis titulada: “**Presupuesto Institucional y su Relación con la Gestión Pública en la Municipalidad Provincial de Pasco, Período 2013-2022**”, el estudio se desarrolló de acuerdo a las pautas del Reglamento de Grados y Títulos de la Universidad, siguiendo la metodología de la investigación científica, donde iniciamos identificando y planteando el problema, la justificación y limitaciones del estudio, luego redactamos el marco teórico, la metodología y técnicas de recolección y procesamiento de datos para llegar a los resultados, discusión y terminando con las conclusiones y recomendaciones, teniendo en cuenta las fuentes bibliográficas como soporte teórico del estudio.

En el Capítulo I: Consideramos el Problema de investigación, el mismo que comprende la identificación, delimitación, formulación del problema, objetivos, justificación y limitaciones del estudio. Dentro de la identificación se describe el bajo nivel de capacitación del personal, desconocimiento de los procesos administrativos en la gestión pública, incapacidad del gasto público (devolución del presupuesto); excesiva carga del trabajo del personal; demora en el envío de la información por parte de las unidades ejecutoras; demora en la elaboración de estudios para proyectos de inversión para su declaración de viabilidad, las gerencias no pueden ejecutar las actividades programadas, entre otros problemas de administración pública.

En el Capítulo II, consideramos el Marco Teórico, donde se referenció los antecedentes del estudio, bases teóricas, definición de términos, formulación de hipótesis, identificación de variables y las variables de estudio.

En el Capítulo III, consideramos la Metodología y Técnicas de Investigación, procesamiento, tratamiento estadístico, selección y validación de instrumentos y la orientación ética.

En el Capítulo IV, consideramos los Resultados y Discusión, análisis e interpretación de trabajo de campo, presentación de resultados obtenidos y verificación de hipótesis para el cual se aplicó el test estadístico del Rho de Spearman determinar el grado de relación de las variables de estudio.

Finalmente, el estudio se terminó con las conclusiones y recomendaciones, las mismas que fueron obtenidas los resultados de la contrastación de hipótesis y una de las conclusiones es que Existe relación significativa de la gestión pública y el Presupuesto Institucional en la Municipalidad Provincial de Pasco, período 2013-2022, con un grado de 56.7% de correlación positiva moderada.

INDICE

DEDICATORIA

AGRADECIMIENTO

RESUMEN

ABSTRACT

INTRODUCCIÓN

INDICE

CAPÍTULO I

PROBLEMA DE INVESTIGACIÓN

1.1.	Identificación y determinación del problema	1
1.2.	Delimitación de la investigación.....	2
1.3.	Formulación del problema	3
1.3.1.	Problema general	3
1.3.2.	Problemas específicos	3
1.4.	Formulación de Objetivos.....	3
1.4.1.	Objetivo General.....	3
1.4.2.	Objetivos Específicos.....	3
1.5.	Justificación de la investigación	4
1.6.	Limitaciones de la investigación.....	4

CAPÍTULO II

MARCO TEÓRICO

2.1.	Antecedentes de estudio.....	5
2.2.	Bases teóricas – científicas	9
2.3.	Definición de términos básicos.....	20
2.4.	Formulación de Hipótesis	21
2.4.1.	Hipótesis General.....	21

2.4.2. Hipótesis Específica	21
2.5. Identificación de Variables	22
2.6 Definición Operacional de variables e indicadores	22

CAPÍTULO III

METODOLOGÍA Y TÉCNICAS DE INVESTIGACIÓN

3.1. Tipo de investigación.....	24
3.2. Nivel de investigación	24
3.3. Métodos de investigación	25
3.4. Diseño de investigación	25
3.5. Población y muestra.....	26
3.6. Técnicas e instrumentos de recolección de datos	27
3.7. Selección, validación y confiabilidad de los instrumentos de investigación...27	
3.8. Técnicas de procesamiento y análisis de datos	28
3.9. Tratamiento Estadístico	28
3.10. Orientación ética filosófica y epistémica	28

CAPÍTULO IV

RESULTADOS Y DISCUSIÓN

4.1. Descripción del trabajo de campo.....	29
4.2. Presentación análisis e interpretación de resultados	30
4.3. Prueba de Hipótesis	52
4.4. Discusión de resultados	59

CONCLUSIONES

RECOMENDACIONES

REFERENCIAS BIBLIOGRÁFICAS

ANEXOS

INDICE DE CUADROS

Tabla 1: Operacionalización de Variables, Dimensiones e Indicadores	22
Tabla 2: Estadísticas de fiabilidad.....	27
Tabla 3: ¿Está usted enterado de los recursos ordinarios de la Municipalidad Provincial de Pasco?	30
Tabla 4: ¿Está usted enterado de los recursos directamente recaudados de la Municipalidad Provincial de Pasco?	31
Tabla 5: ¿Conoce usted las donaciones y transferencias de la Municipalidad Provincial de Pasco?	32
Tabla 6: ¿Conoce usted los recursos de canon y sobrecanon, regalías, renta de aduanas y participaciones de la Municipalidad Provincial de Pasco?.....	33
Tabla 7: ¿Conoce usted el avance porcentual del gasto público de la Municipalidad Provincial de Pasco?.....	34
Tabla 8: ¿Usted conoce el gasto en personal y obligaciones sociales de la Municipalidad Provincial de Pasco?	35
Tabla 9: ¿Usted conoce el gasto en pensiones y otras prestaciones sociales de la Municipalidad Provincial de Pasco?	36
Tabla 10: ¿Usted conoce el gasto en bienes y servicios de la Municipalidad Provincial de Pasco?	37
Tabla 11: ¿Usted conoce el ingreso por impuestos y contribuciones de la Municipalidad Provincial de Pasco?	38
Tabla 12: ¿Usted conoce el ingreso por contribuciones sociales de la Municipalidad Provincial de Pasco?.....	39
Tabla 13: ¿Usted conoce el saldo de balance de la Municipalidad Provincial de Pasco?	40

Tabla 14: La Municipalidad Provincial de Pasco, cumple eficientemente la gestión pública	41
Tabla 15: La Municipalidad Provincial de Pasco, utiliza menos recursos para lograr sus objetivos y metas	42
Tabla 16: La gestión de la Municipalidad Provincial de Pasco, es eficaz en la ejecución de sus planes y programas	43
Tabla 17: La gestión de la Municipalidad Provincial de Pasco, optimiza recursos en la ejecución de sus actividades	44
Tabla 18: La gestión de la Municipalidad Provincial de Pasco, tiene calidad del gasto público	45
Tabla 19: La gestión de la Municipalidad Provincial de Pasco, hace inversiones en bienes y servicios.....	46
Tabla 20: La gestión de la Municipalidad Provincial de Pasco, adquiere activos con el propósito de aumentar la producción y rentas	47
Tabla 21: La gestión de la Municipalidad Provincial de Pasco, apoya a los minusválidos, otorga subsidios de vejez, viudez o invalidez	48
Tabla 22: La gestión de la Municipalidad Provincial de Pasco, realiza obras en beneficio a la población.....	49
Tabla 23: La gestión de la Municipalidad Provincial de Pasco, logra ejecutar el gasto público al 100%	50
Tabla 24: La gestión de la Municipalidad Provincial de Pasco, cumple con todas sus metas propuestas.....	51
Tabla 25: Tabla cruzada PRESUPUESTO INSTITUCIONAL-GESTIÓN PÚBLICA	53
Tabla 26: Correlación Presupuesto Institucional y Gestión Pública	54
Tabla 27: Tabla cruzada GESTIÓN PÚBLICA - PRESUPUESTO	54

Tabla 28: Correlación GESTIÓN PÚBLICA - PRESUPUESTO.....	55
Tabla 29: Tabla cruzada GESTIÓN PÚBLICA - GENÉRICA DE GASTOS.....	56
Tabla 30: Correlaciones GESTIÓN PÚBLICA - GENÉRICA DE GASTOS.....	57
Tabla 31: Tabla cruzada GESTIÓN PÚBLICA - GENÉRICA DE INGRESOS.....	58
Tabla 32: Correlación GESTIÓN PÚBLICA - GENÉRICA DE INGRESOS	59

INDICE DE GRÁFICOS

Gráfico: 1: ¿Está usted enterado de los recursos ordinarios de la Municipalidad Provincial de Pasco?.....	30
Gráfico: 2: ¿Está usted enterado de los recursos directamente recaudados de la Municipalidad Provincial de Pasco?	31
Gráfico: 3: ¿Conoce usted las donaciones y transferencias de la Municipalidad Provincial de Pasco?.....	32
Gráfico: 4: ¿Conoce usted los recursos de canon y sobrecanon, regalías, renta de aduanas y participaciones de la Municipalidad Provincial de Pasco?.....	33
Gráfico: 5 ¿Conoce usted el avance porcentual del gasto público de la Municipalidad Provincial de Pasco?.....	34
Gráfico: 6 ¿Usted conoce el gasto en personal y obligaciones sociales de la Municipalidad Provincial de Pasco?	35
Gráfico: 7 ¿Usted conoce el gasto en pensiones y otras prestaciones sociales de la Municipalidad Provincial de Pasco?	36
Gráfico: 8 ¿Usted conoce el gasto en bienes y servicios de la Municipalidad Provincial de Pasco?	37
Gráfico: 9 ¿Usted conoce el ingreso por impuestos y contribuciones de la Municipalidad Provincial de Pasco?	38
Gráfico: 10 ¿Usted conoce el ingreso por contribuciones sociales de la Municipalidad Provincial de Pasco?.....	39
Gráfico: 11 ¿Usted conoce el saldo de balance de la Municipalidad Provincial de Pasco?	40
Gráfico: 12 La Municipalidad Provincial de Pasco, cumple eficientemente la gestión pública	41

Gráfico: 13 La Municipalidad Provincial de Pasco, utiliza menos recursos para lograr sus objetivos y metas	42
Gráfico: 14 La gestión de la Municipalidad Provincial de Pasco, es eficaz en la ejecución de sus planes y programas	43
Gráfico: 15 La gestión de la Municipalidad Provincial de Pasco, optimiza recursos en la ejecución de sus actividades	44
Gráfico: 16 La gestión de la Municipalidad Provincial de Pasco, tiene calidad del gasto público	45
Gráfico: 17 La gestión de la Municipalidad Provincial de Pasco, hace inversiones en bienes y servicios.....	47
Gráfico: 18 La gestión de la Municipalidad Provincial de Pasco, adquiere activos con el propósito de aumentar la producción y rentas	48
Gráfico: 19 La gestión de la Municipalidad Provincial de Pasco, apoya a los minusválidos, otorga subsidios de vejez, viudez o invalidez	49
Gráfico: 20 La gestión de la Municipalidad Provincial de Pasco, realiza obras en beneficio a la población.....	50
Gráfico: 21 La gestión de la Municipalidad Provincial de Pasco, logra ejecutar el gasto público al 100%	51
Gráfico: 22 La gestión de la Municipalidad Provincial de Pasco, cumple con todas sus metas propuestas.....	52
Gráfico: 23 Ejecución del Gasto Público 2011-2022 en la Municipalidad Provincial de Pasco.....	60
Gráfico: 24 Certificación y Girado de Presupuesto de la Municipalidad Provincial de Pasco.....	61

CAPÍTULO I

PROBLEMA DE INVESTIGACIÓN

1.1. Identificación y determinación del problema

Los problemas fundamentales que tienen las municipalidades en el país, básicamente son presentados durante la ejecución del presupuesto institucional, considerando las razones por las cuales no se llegan a cumplir los objetivos, metas, actividades y los proyectos más importantes del gobierno local, debiéndose tomar en cuenta, entre otros, los siguientes aspectos: ocurrencia de desastres naturales; recursos insuficientes; falta de apoyo del gobierno central u otras instituciones; menor prestación de servicios o interrupción de los mismos, mínimo captación de recursos directamente recaudados; demora en la percepción de los ingresos previstos; insuficiente capacidad instalada de la entidad; bajo nivel de capacitación del personal y desconocimiento de los procesos administrativos en la gestión pública, incapacidad del gasto público (devolución del presupuesto); excesiva carga del trabajo del personal; demora en el envío de la información por parte de las unidades ejecutoras; demora en la elaboración de estudios para proyectos de inversión para su declaración de viabilidad, las gerencias no pueden

ejecutar las actividades programadas, entre otros problemas de administración pública.

Estos problemas nos anima estudiar cómo se viene ejecutando el presupuesto institucional respecto al presupuesto, a la genérica de gastos, ingresos en relación a la gestión pública, su eficiencia, eficacia, calidad del gasto público y efectividad en la Municipalidad Provincial de Pasco.

1.2. Delimitación de la investigación

Espacial, La investigación se desarrolló en la Municipalidad Provincial de Pasco durante el período 2013-2022.

Temporal, El período estudiado fue hasta 30 de diciembre del 2022.

Universo, Se tomó en cuenta en la investigación la población de todos los trabajadores de la Municipalidad Provincial de Pasco, sacando la muestra correspondiente para la recolección de la información primaria según los instrumentos de cada variable de estudio, para ello se realizó un trabajo de campo y luego se procesó la información para llegar a las conclusiones y recomendaciones del estudio.

Contenido, Los aspectos que se estudió fue determinar la relación de las variables presupuesto institucional y gestión pública en la Municipalidad Provincial de Pasco.

1.3. Formulación del problema

1.3.1. Problema general

- ¿Cómo se relaciona la gestión pública y el Presupuesto Institucional en la Municipalidad Provincial de Pasco, período 2013-2022?

1.3.2. Problemas específicos

- ¿Cómo se relaciona la gestión pública y el presupuesto en la Municipalidad Provincial de Pasco, período 2013-2022?
- ¿Cómo se relaciona la gestión pública y la genérica de gastos en la Municipalidad Provincial de Pasco, período 2013-2022?
- ¿Cómo se relaciona la gestión pública y la genérica de ingresos en la Municipalidad Provincial de Pasco, período 2013-2022?

1.4. Formulación de Objetivos

1.4.1. Objetivo General

- Determinar la relación de la gestión pública y el Presupuesto Institucional en la Municipalidad Provincial de Pasco, período 2013-2022.

1.4.2. Objetivos Específicos

- Determinar la relación de la gestión pública y el presupuesto en la Municipalidad Provincial de Pasco, período 2013-2022.
- Determinar la relación de la gestión pública y la genérica de gastos en la Municipalidad Provincial de Pasco, período 2013-2022.
- Determinar la relación de la gestión pública y la genérica de ingresos en la Municipalidad Provincial de Pasco, período 2013-2022.

1.5. Justificación de la investigación

Teórica, el propósito del estudio es aportar al conocimiento los descubrimientos y hallazgos de las variables de estudio, el mismo que ayudó a determinar la relación del presupuesto institucional y la gestión pública en la Municipalidad Provincial de Pasco, cuyos resultados del estudio podrán sistematizarse como una propuesta para ser incorporado como conocimiento en las ciencias económicas y carreras afines.

Práctica, la investigación se realizó porque se requiere mejorar la ejecución del presupuesto institucional, menorar el porcentaje de incapacidad de gasto e incrementar los ingresos propios en los gobiernos locales del país.

Metodológica, La presente investigación del presupuesto institucional y gestión pública, se realizó con el apoyo del método científico, los mismos que son fenómenos que pueden ser investigadas por la ciencia, una vez demostrada su verificación podrán utilizar en otros trabajos de investigación similares o iniciar a partir de ello una nueva investigación.

1.6. Limitaciones de la investigación

El presente estudio tuvo sus limitaciones en determinar la relación entre las variables de presupuesto institucional y gestión pública, así mismo tuvo limitaciones en la recolección de información con respecto a los trabajadores que brindan la información muchas veces no ciertas, la otra limitante fue el aspecto económico y el tiempo para realizar la investigación.

CAPÍTULO II

MARCO TEÓRICO

2.1. Antecedentes de estudio

Vidal, (2022), en su tesis concluye:

Se identificó que hay una relación positiva y significativa entre la programación presupuestal y la gestión pública que se realizó en la Municipalidad Provincial de Daniel Carrión – Yanahuanca en el periodo 2017- 2018. Confirmada por el coeficiente de correlación de Rho Spearman positiva encontrado entre estas dos variables igual a 0,395; siendo la relación significativa (p-valor = 0,000 < 0,01); así como la prueba de hipótesis realizado con el estadístico Chi Cuadrado ($\chi^2 = 34,654 > \chi^2 = 7,815$). 2. Se conoció como se relaciona la formulación presupuestal con la gestión pública que se realizó en la Municipalidad provincial de Daniel Carrión – Yanahuanca en el periodo 2017- 2018. Confirmada por el coeficiente de correlación de Rho Spearman positiva encontrado entre estas dos variables igual a 0,422; siendo la relación significativa (p-valor = 0,000 < 0,01); así como la prueba de hipótesis realizado con el estadístico Chi Cuadrado ($\chi^2 = 56,686 > \chi^2 = 12,592$). 3. Se identificó que hay

una relación positiva y significativa entre la aprobación presupuestal y la gestión pública que se realizó en la Municipalidad Provincial de Daniel Carrión – Yanahuanca en el periodo 2017- 2018. Confirmada por el coeficiente de correlación de Rho Spearman positiva entre estas dos variables igual a 0,513; siendo la relación significativa ($p\text{-valor} = 0,000 < 0,01$); así como la prueba de hipótesis realizado con el estadístico Chi Cuadrado ($\chi^2 = 31,703 > \chi^2_{t} = 21,026$). 4. Se determinó la relación que existe de la ejecución presupuestal con la gestión pública que se realizó en la Municipalidad provincial de Daniel Carrión – Yanahuanca en el periodo 2017- 2018. (p.80).

Mamani, (2022), en su tesis concluye:

La incidencia de la ejecución presupuestaria de ingresos de los periodos 2017 – 2018 es directa y hubo una buena capacidad de generar ingresos que incidió positivamente en el cumplimiento de los objetivos y metas presupuestales trazados por la municipalidad en cuanto a la ejecución presupuestaria de gastos se tuvo resultados deficientes en los dos periodos estudiados por lo que incidió negativamente en el cumplimiento de los objetivos y metas presupuestales. El presupuesto de ingresos del periodo 2017, se tuvo una ejecución presupuestaria de ingresos de que representa 93.34% referente al PIM, siendo un resultado bueno; asimismo respecto al presupuesto del periodo 2018 se tuvo una ejecución de ingresos que representa el 92.70% de lo programado, siendo un resultado bueno; para cubrir el financiamiento de Gastos Corrientes, Gastos de Capital y Servicio de la deuda de los periodos en mención. Respecto al presupuesto de gastos del periodo 2017, se tuvo una ejecución presupuestaria de gasto que representa el 67.21% de lo programado, siendo un resultado deficiente; asimismo referente al periodo 2018, se tuvo una ejecución de gasto que representa el

60.35% de lo programado; resultados que han sido ineficientes, lo cual trajo como consecuencia la disminución de sus recursos públicos para la municipalidad y la incapacidad de ejecución de gastos que influye negativamente en el cumplimiento de objetivos y metas. El nivel de eficacia obtenido en la evaluación presupuestal y según las metas institucionales presupuestales de ingreso se tiene; en el periodo 2017 con 0.93 en relación a lo programado que indica un nivel de eficacia bueno, en cumplimiento de los ingresos y en el periodo 2018 observamos que el presupuesto de ingresos tuvo el indicador de eficacia del 92.70 de lo programado lo que indica que tuvo un nivel de eficacia bueno en cumplimiento de los ingresos previstos. En relación a la Evaluación del nivel de cumplimiento de los gastos ejecutados tenemos; en el periodo 2017, observamos que el presupuesto ejecutado es de 0.67, frente a lo programado el cual indica que tuvo un nivel de eficacia deficiente de ejecución de los gastos previstos. Y en el periodo 2018 observamos que el presupuesto ejecutado según el grado de eficacia es de 0.60 frente a lo programado claramente indica que tuvo un nivel deficiente de ejecución de los gastos previstos. Existen deficiencias con respecto a la correcta ejecución de ingresos y gastos la cual se vio reflejado a los resultados obtenidos de la municipalidad; no llegó a mostrar esa eficacia y eficiencia en la cual se ha evidenciado que los funcionarios y servidores públicos de esta municipalidad no cuentan con las capacitaciones necesarias; así mismo, falta impulsar a la población a intervenir en presupuesto participativo así tener un buen nivel de programación y ejecución, se ha visto la necesidad de implementar matrices de medición de niveles y de evaluación constante de la ejecución de ingresos y gastos. (p.79-80).

Ganoza & Tarco, (2022), llegaron a la conclusión:

que, si existe relación significativa entre la gestión del presupuesto público y el cierre brechas en el distrito de Livitaca, 2021, puesto que el valor del coeficiente de Pearson de 0.30 indica que existe una correlación positiva baja, esto es una muestra que si la gestión del presupuesto público mejora, el cierre de brechas también se podría reducir es decir que la gestión del presupuesto público de manera óptima es adecuada la reducción de las brechas también se puede verse afectada. Segundo. Se llega la conclusión que, existe relación positiva entre la programación del presupuesto público y el cierre de brechas en el distrito de Livitaca, durante el 2021 esto de acuerdo a los resultados del coeficiente de Pearson cuyo valor de 0.43 indica la relación entre las variables, esto quiere decir que la programación del presupuesto público si puede tener relación con el cierre de brechas Tercero. Se llega a la conclusión que, si existe una relación positiva entre la formulación y evaluación del presupuesto público y el cierre de brechas en el distrito de Livitaca, 2021, esto de acuerdo a los resultados del coeficiente de Pearson cuyo valor de 0.45, esto debido a que una adecuada formulación de proyectos y evaluación del presupuesto público harán que se prioricen proyectos en beneficio de la población local de Livitaca. Cuarto. Se llega a la conclusión que , si existe relación positiva entre la ejecución y funcionamiento del presupuesto público y el cierre de brechas en el distrito de Livitaca, 2021, esto de acuerdo al valor del coeficiente de Pearson cuyo valor de 0.67 indica que la relación entre la ejecución y funcionamiento del presupuesto público y el cierre de brechas es positiva es decir que la ejecución del presupuesto genera un impacto económico y social dentro de la población ayudando a cerrar las brechas sociales y económicas. (p.69).

2.2. Bases teóricas – científicas

Presupuesto Institucional

El presupuesto institucional es la previsión de Ingresos y Gastos, debidamente equilibrada, que las entidades aprueban para un ejercicio determinado. Los Pliegos de Gobiernos Regionales y Gobiernos Locales, aprueban el PIA del año fiscal respectivo, conforme a lo establecido en numeral 31.3 del artículo 31 del Decreto Legislativo N° 1440. El Presupuesto Institucional Modificado (PIM), es el presupuesto actualizado de la entidad, como consecuencia de las modificaciones presupuestarias provenientes de transferencias de partidas, créditos suplementarios y recursos públicos captados o percibidos directamente por la entidad. (**Gob.pe, 2022; p.1**).

Presupuesto Institucional de Apertura

Gob.pe, (2022), “El Presupuesto Institucional de Apertura (PIA) es el instrumento de gestión financiera de la institución y contiene la estimación de ingresos y la previsión de los gastos planificados para el ejercicio fiscal” (p.1).

Presupuesto Institucional Modificado

Según el **Gob.pe, (2022)**, “El Presupuesto Institucional Modificado (PIM) es el presupuesto actualizado de la entidad pública a consecuencia de las modificaciones presupuestarias, tanto a nivel institucional como a nivel funcional programático, efectuadas durante el año fiscal, a partir del PIA” (p.2).

Recursos Ordinarios

“Corresponden a los ingresos provenientes de la recaudación tributaria y otros conceptos; deducidas las sumas correspondientes a las comisiones de

recaudación y servicios bancarios; los cuales no están vinculados a ninguna entidad y constituyen fondos disponibles de libre programación” (MEF, 2022; p.6).

Recursos Directamente Recaudados

“Comprende los ingresos que son generados por las entidades públicas y administrados por las diversas entidades del sector público, como son los provenientes de los servicios que prestan, tales como: tasas, ventas de bienes, prestación de servicios, rentas de la propiedad, contribuciones y multas, entre otros ingresos” (MEF, 2022; p.6).

Recursos por Operaciones Oficiales de Crédito

“Comprende los fondos de fuente interna y externa provenientes de operaciones de crédito efectuadas por el Estado con Instituciones, Organismos Internacionales y Gobiernos Extranjeros, así como las asignaciones de Líneas de Crédito. Asimismo, considera los fondos provenientes de operaciones realizadas por el Estado en el mercado internacional de capitales. Incluye el diferencial cambiario, así como los saldos de balance de años fiscales anteriores” (MEF, 2022; p.5).

Donaciones y Transferencias

“Comprende los fondos financieros no reembolsables recibidos por el gobierno proveniente de Agencias Internacionales de Desarrollo, Gobiernos, Instituciones y Organismos Internacionales, así como de otras personas naturales o jurídicas domiciliadas o no en el país. Se consideran las transferencias provenientes de las Entidades Públicas y Privadas sin exigencia de contraprestación alguna. Incluye el rendimiento financiero y el diferencial

cambiario, así como los saldos de balance de años fiscales anteriores” (MEF, 2022; p.4).

Recursos Determinados

“Considera los fondos provenientes de los aportes obligatorios efectuados por los trabajadores de acuerdo a la normatividad vigente, así como los aportes obligatorios realizados por los empleadores al régimen de prestaciones de salud del Seguro Social de Salud. Se incluyen las transferencias de fondos del Fondo Consolidado de Reservas Previsionales, así como aquellas que por disposición legal constituyen fondos para Reservas Previsionales. Incluye el rendimiento financiero, así como los saldos de balance de años fiscales anteriores” (MEF, 2022; p.5).

Fondo de Compensación Municipal

“Comprende los ingresos provenientes del rendimiento del Impuesto de Promoción Municipal, Impuesto al Rodaje e Impuesto a las Embarcaciones de Recreo. Incluye el rendimiento financiero, así como los saldos de balance de años fiscales anteriores” (MEF, 2022; p.3).

Impuestos Municipales

Son los tributos a favor de los Gobiernos Locales, cuyo cumplimiento no origina una contraprestación directa de la Municipalidad al contribuyente. Dichos tributos son los siguientes:

- Impuesto Predial
- Impuesto de Alcabala
- Impuesto al Patrimonio Vehicular

- Impuesto a las Apuestas
- Impuestos a los Juegos
- Impuesto a los Espectáculos Públicos no Deportivos
- Impuestos a los Juegos de Casino
- Impuestos a los Juegos de Máquinas Tragamonedas Incluye el rendimiento financiero, así como los saldos de balance de años fiscales anteriores. (MEF, 2022; p.3).

Canon y Sobre canon, Regalías, Renta de Aduanas y Participaciones

Corresponde a los ingresos que deben recibir los Pliegos Presupuestarios, conforme a Ley, por la explotación económica de recursos naturales que se extraen de su territorio. Asimismo, considera los fondos por concepto de regalías, los recursos por Participación en Rentas de Aduanas provenientes de las rentas recaudadas por las aduanas marítimas, aéreas, postales, fluviales, lacustres y terrestres, en el marco de la regulación correspondiente, así como las transferencias por eliminación de exoneraciones tributarias. Además, considera los recursos correspondientes a las transferencias del Fondo Invierte para el Desarrollo Territorial - FIDT, así como otros recursos de acuerdo a la normatividad vigente. Incluye el rendimiento financiero, así como los saldos de balance de años fiscales anteriores. (MEF, 2022; p.2).

Genéricas del Gasto Presupuestario

“Es el mayor nivel de agregación del gasto presupuestario que comprende Gastos corrientes de Personal y Obligaciones Sociales, Bienes y Servicios, Otros Gastos Corrientes y Gastos de Capital” (Portal del Estado Peruano, 2022; p.1).

Genérica de Ingreso

“Es el mayor nivel de agregación que identifica el conjunto homogéneo, claro y ordenado de los recursos que se recaudan, captan u obtienen. Está comprendido por nueve (9) genéricas del ingreso, los cuales se detallan a continuación: 1 Impuestos y Contribuciones Obligatorias 2 Obligaciones Sociales 3 Venta de Bienes y Servicios y Derechos Administrativos 4 Donaciones y Transferencias 5 Otros Ingreso 6 Venta de Activos No Financieros 7 Venta de Activos Financieros 8 Endeudamiento” (**Portal del Estado Peruano, 2022; p.1**).

Gestión Pública

Hegel, (2021), “La gestión pública en el Perú está definida como el conjunto de procesos y acciones que los funcionarios llevan a cabo para administrar adecuadamente los recursos públicos de la entidad en la que laboran y de ese modo puedan cumplir con las metas institucionales. Para ello se debe hacer un uso adecuado, eficiente y óptimo de los recursos económicos, logísticos, físicos, etc., de la entidad. En resumidas cuentas, la gestión pública en el Perú es el cómo se manejan los recursos de una entidad pública para cumplir sus objetivos” (p.1).

La Nueva Gestión Pública

La Nueva Gestión Pública es un enfoque moderno de la administración pública que tiene como objetivo acabar con la burocracia y modernizar las estructuras de gobierno en todos los niveles (nacional, sectorial, regional y local) a través de todas sus unidades constituyentes. Algunas de sus características incluyen el compromiso con la descentralización, el fin de las estructuras verticales, la preferencia por la coordinación horizontal, la implementación del

control de calidad de los bienes y servicios producidos por las autoridades públicas y el uso de enfoques modernos basados en resultados. El nuevo enfoque basado en resultados consiste en un conjunto de metas, estrategias, principios, herramientas, procesos y actividades que determinan la mejora de la eficiencia, productividad, eficacia y transparencia de la gestión pública. Para ello, un enfoque basado en resultados requiere simplificación administración, eliminación de trámites y mejora de procesos. Este enfoque tiene como objetivo hacer que la gestión sea más flexible y adaptable, en lugar de la rigidez y el formalismo del modelo anterior. Lo más importante es realizar encuestas específicas, oportunas y de alta calidad sobre la satisfacción de los residentes. Para ello, se monitorean las intervenciones estatales de acuerdo a los indicadores, objetivos y responsabilidades de los participantes, se introduce la lógica de mercado y competencia, se busca siempre la satisfacción del “cliente” y se garantiza el ejercicio ético, profesional y meritocrático de los funcionarios. (Hegel, 2021; p.2).

CEPLAN, (2019), Hace referencia la gestión por resultados:

De acuerdo con la política de modernización de la administración pública nacional, la administración pública es hacia el logro de resultados que tengan un impacto positivo en el bienestar de los ciudadanos y desarrollo del país. Se basa en cinco pilares: (1) política pública, planificación estratégica y operaciones, (2) Presupuesto basado en resultados, (3) Gestión de operaciones, (4) Servicio público de confianza, y (5) Seguimiento, evaluación y gestión del conocimiento.

La planificación institucional juega un papel fundamental para garantizar las prioridades de las políticas públicas (en los diferentes niveles de gobierno) se

concretan en la asignación de recursos. Enlaces del PAI Objetivos Países, sectores y territorios (si los hay) con objetivos y acciones estratégicas Entidades, expresadas como resultados esperados. PDI luego especifique un conjunto más específico de actividades operativas e inversiones que se evalúan para garantizar la producción de bienes o servicios contribuye al logro de estos resultados.

Presupuesto por resultados – PpR es una estrategia general impulsada por el Ministerio de Economía y Finanzas - MEF, que ayuda a vincular la asignación presupuestaria con la producción y Medidas en beneficio de la población, a través del programa presupuesto 6. Usos enfoque de cadena de valor o cadena de resultados, definiendo resultados esperados Participación de la comunidad en productos, actividades e insumos (o recursos) para lograr esto. De esta manera, busca representar un incremento en el valor creado en la sociedad. Consecuencias de la gestión pública, así como mejorar la transparencia y la rendición de cuentas.

La Política de Modernización de la Gestión de la Construcción proporciona un ejemplo de una cadena de valor, Reproducido en la siguiente figura, usando la terminología del software de balanceo MEF. A nivel nacional. **(CEPLAN, 2019; p.16).**

Según, **CEPAL, (2021)**, la gestión pública debe tener este concepto:

Las políticas de Estado requeridas por los desafíos nacionales, regionales y globales de la Agenda de Desarrollo 2030 implican un Estado fuerte y proactivo, compartiendo con otros países las capacidades económicas, sociales y ambientales, y la capacidad de formular e implementar estrategias de desarrollo para lograr la economía. Y objetivos sociales. y medio ambiente Esto debe ir de la mano de un modelo de gestión pública de alta calidad y orientado al desarrollo,

que incluya la provisión y distribución eficiente, eficaz y oportuna de bienes y servicios públicos. Los elementos principales del curso de Gestión General del Desarrollo giran en torno a tres áreas conceptuales complementarias. (p.1-2).

En primer lugar, sobre el concepto de calidad financiera pública y las funciones de la política fiscal en el Estado moderno. Esto incluye el uso eficiente y eficaz de los recursos públicos, para aumentar el potencial de crecimiento de la economía y, en el caso de América Latina y el Caribe, para asegurar un nivel de distribución cada vez más equitativo. obtener un aumento.

En segundo lugar, sobre la internalización de modelos conceptuales de GBR válidos regionalmente en los asuntos públicos, que tengan en cuenta los conceptos de costo/desempeño (“valor por dinero”) y estabilidad (“rendición de cuentas”). El primero describe una clara obligación de asegurar que se puedan lograr los mejores resultados con los recursos públicos gastados, mientras que el segundo se refiere al hecho de que el gobierno es responsable de los resultados alcanzados (o no) debido a sus actividades. Este concepto a menudo se asocia con la transparencia y el control social necesarios, tanto dentro del gobierno como sobre los actores de la sociedad civil, el sector privado y la comunidad internacional, con respecto a las decisiones, productos, gastos, políticas y procedimientos públicos, incluida la forma de gobernanza, gestión, ejecución y evaluación final.

Y, en tercer lugar, desde la lógica de las cadenas productivas de valor público -insumos, procesos, productos, resultados y efectos - donde el ámbito de interés del resultado final o efecto final se refiere a la influencia de la política pública en los ciudadanos, la sociedad y el país, en el cual el organismo

administrativo estatal tiene la facultad, capacidad y responsabilidad directa de regular las etapas de producción relacionadas con insumos, procesos y productos Maximizar resultados. (CEPAL, 2021; p.1-2).

Instituto de Ciencias Hegel, (2021), “La gestión pública en el Perú se define como el conjunto de procesos y acciones que realizan los funcionarios públicos para el adecuado manejo de los recursos públicos de la entidad en la que actúan y con ello el logro de los objetivos materiales. el sistema. Para lograrlo, el uso pleno, eficiente y óptimo de los recursos financieros, logísticos, materiales, etc. De la unidad en definitiva la administración pública en el Perú es la forma en que se gestionan los recursos de la organización pública para el logro de sus objetivos” (p.1).

Características de la Gestión Pública

1. La legalidad significa que cada proceso y herramienta estén reconocidas expresamente en leyes anteriores.
2. La inclusión se refiere a que la gestión pública debe garantizar las necesidades de cada grupo social que conformen la población.
3. Participación y transparencia promoviendo la intervención de los ciudadanos en la toma de decisiones y ejecución de los planes, a fin de eliminar la corrupción y crear un Estado más cercano a la población.
4. Integración y cooperación como la necesidad de que las entidades públicas vinculen el trabajo entre sí para producir mejores resultados y facilitar los procesos. (Instituto de Ciencias Hegel, 2021; p.4).

Municipalidad

Es el órgano de gobierno local. Por otro lado, la municipalidad, en gran parte de los países de América Latina, tiene las siguientes finalidades con más o menos el mismo fraseo: a) Representar a los vecinos. b) Proveer servicios públicos locales. c) Promover el desarrollo integral concertado y sostenible de la localidad. Órgano de gobierno local que se ejerce en las circunscripciones provinciales y distritales de cada una de las regiones del país, con las atribuciones, competencias y funciones que le asigna la Constitución Política, la Ley Orgánica de Municipalidades y la Ley de Bases de la Descentralización. En la capital de la República el gobierno local lo ejerce la Municipalidad Metropolitana de Lima. En los centros poblados funcionan municipalidades conforme a ley. **(Soria, 2007; p.76).**

La Gestión pública

Implica el desarrollo un conjunto de actividades, estrategias y técnicas idóneas que permitan desarrollarse internamente y proyectarse a la comunidad la imagen de un gobierno edil serio, responsable, moderno, eficaz y eficiente a tono con las expectativas de la población, es así que los Instrumentos de Gestión, vienen a ser aquellos documentos en los que se plasman todas las actividades de fortalecimiento y desarrollo Institucional, transparencia en la gestión, desarrollo económico local, servicios municipales, democratización de la gestión, desarrollo humano y promoción social entre otras. **(Soria, 2007; p.61).**

Gastos Públicos

“Son el conjunto de erogaciones que, por concepto de gastos corrientes, gastos de capital y servicio de deuda, realizan las Entidades con cargo a los

créditos presupuestarios respectivos, para ser orientados a la atención de la prestación de los servicios públicos y acciones desarrolladas de conformidad con las funciones y objetivos institucionales” (Soria, 2007; p.59).

Eficiencia

En materia presupuestal, es un indicador que relaciona las variables recursos financieros y metas, permitiendo mostrar la optimización de los insumos (entendiéndose esto como la mejor combinación y la menor utilización de recursos para producir bienes y servicios) empleados para el cumplimiento de las metas presupuestarias. Los insumos son los recursos financieros, humanos y materiales empleados para la consecución de las metas. Para efectos de la elaboración de la evaluación institucional, el indicador eficiencia contrasta los recursos financieros y las metas. (Soria, 2007; p.48).

Eficacia

“Grado de avance y/o cumplimiento de una determinada variable respecto a la programación prevista. Para efectos de la evaluación presupuestal, la eficacia se aplica al grado de ejecución de los ingresos y gastos respecto al Presupuesto Institucional de Apertura (PIA) y el Presupuesto Institucional Modificado (PIM), así como al grado de cumplimiento de las metas presupuestarias” (Soria, 2007; p.48).

Calidad del Gasto

“La calidad del gasto público abarca aquellos elementos que garantizan un uso eficaz y eficiente de los recursos públicos, con los objetivos de elevar el potencial de crecimiento de la economía y, en el caso particular de América Latina

y el Caribe, de asegurar grados crecientes de equidad distributiva” (Soria, 2007; p.27).

2.3. Definición de términos básicos

Eficiencia, “Capacidad para lograr un fin empleando los mejores medios posibles”.

Eficacia, “Capacidad de lograr el efecto que se desea o se espera”.

Efectividad: “Cuantificación del logro de la meta” o “Capacidad de lograr el efecto que se desea”. Es el equilibrio entre eficacia y eficiencia, es decir, se es efectivo si se es eficaz y eficiente”.

Gestión, Proceso de dirección de los recursos tangibles e intangibles de una organización o negocio, de sus procesos y actividades. Se caracteriza por su alta carga de responsabilidad y el necesario componente de liderazgo que requiere para lograr los objetivos con el concurso de otros. Implica también un grado de administración y coordinación de los elementos a disposición.

Gasto de capital: Gasto para mantener o mejorar la capacidad productiva del país, sobre todo infraestructuras.

Gasto de transferencia: Capital que el estado cede a empresas y familias que lo necesitan. Se destina a los diversos programas y ayudas sociales como puede ser el seguro contra desempleo, seguro social, financiamientos, becas, subsidios, etc.

Gasto de Inversión: Puede definirse como la erogación estatal destinada a la adquisición o producción de bienes instrumentales o de capital, que incrementen el activo fijo del estado y sirvan como instrumentos de producción para el propio estado, de los bienes y servicios públicos.

Gestión administrativa: Acciones necesarias que se realizan para el desarrollo operativo de los programas que están a cargo de la institución. // Conjunto de acciones mediante las cuales el directivo desarrolla sus actividades a través del cumplimiento de las fases del proceso administrativo, los cuales son: planear, organizar, dirigir, coordinar y controlar. **Soria, 2007; p.60).**

Gobierno local: Entidad básica de la organización territorial del Estado y canal inmediato de participación vecinal en los asuntos públicos, que institucionaliza y gestiona con autonomía los intereses propios de las correspondientes colectividades. Son elementos esenciales del gobierno local el territorio, la población y la organización. Las municipalidades provinciales y distritales son los órganos de gobierno promotores del desarrollo local, con personería jurídica de derecho público y plena capacidad para el cumplimiento de sus fines. Se rige por su ley orgánica. **Soria, 2007; p.61).**

2.4. Formulación de Hipótesis

2.4.1. Hipótesis General

- Existe relación significativa de la gestión pública y el Presupuesto Institucional en la Municipalidad Provincial de Pasco, período 2013-2022.

2.4.2. Hipótesis Específica

- Existe relación significativa de la gestión pública y el presupuesto en la Municipalidad Provincial de Pasco, período 2013-2022.
- Existe relación significativa de la gestión pública y la genérica de gastos en la Municipalidad Provincial de Pasco, período 2013-2022.

- Existe relación significativa de la gestión pública y la genérica de ingresos en la Municipalidad Provincial de Pasco, período 2013-2022.

2.5. Identificación de Variables

V. 1

Presupuesto Institucional

V. 2

Gestión Pública

2.6 Definición Operacional de variables e indicadores

Tabla 1:Operacionalización de Variables, Dimensiones e Indicadores

VARIABLES	DIMENSIONES	INDICADORES	ÍTEMS	MEDICIÓN
V.1. Presupuesto Institucional	Presupuesto	. Recursos Ordinarios . Recursos directamente recaudados . Recursos por operaciones oficiales de crédito . Donaciones y transferencias . Recursos determinados . Canon y Sobrecanon, Regalías, Renta de Aduanas y Participaciones . Impuestos municipales . Fondo de compensación municipal . Sub Total de recursos determinados . Avance porcentual	1, 2, 3, 4, 5, 6, 7, 8 y 9	Escala de Likert 1. Nunca 2. Casi nunca 3. Algunas veces 4. Casi siempre 5. Siempre
	Genérica de Gastos	. Personal y obligaciones sociales . Pensiones y otras prestaciones sociales . Bienes y servicios . Donaciones y transferencias . Otros gastos . Adquisición de activos no financieros	10, 11, 12, 13 y 14	
	Genérica de Ingresos	. Impuestos y contribuciones obligatorias . Contribuciones sociales . Donaciones y transferencias . Otros ingresos . Endeudamiento . Saldo de balance	15, 16, 17, 18 y 19	
V.2. Gestión Pública	Eficiencia	. Cumplimiento adecuado de la gestión . Utilización de menos recursos para lograr objetivos . Gestión eficiente	1, 2 y 3	Escala de Likert 1. Nunca

	Eficacia	<ul style="list-style-type: none"> . Capacidad de lograr objetivos y metas . Gestión eficaz en ejecución de planes y programas . Optimiza recursos en ejecución de actividades 	4, 5 y 6	2. Casi nunca 3. Algunas veces 4. Casi siempre 5. Siempre
	Calidad del Gasto Público	<ul style="list-style-type: none"> . Calidad del gasto público . Satisfacción de necesidades colectivas . Adquisición de maquinaria y equipos . Apoyo social a minusválidos .. Gasto de Inversión obras públicas 	7, 8, 9,10, 11 y 12	
	Efectividad	<ul style="list-style-type: none"> Logra ejecutar el gasto público. . Resultados positivos de la gestión 	13 y 14	

CAPÍTULO III

METODOLOGÍA Y TÉCNICAS DE INVESTIGACIÓN

3.1. Tipo de investigación

El tipo de investigación es aplicada según **Moisés, B, Ango, J. & Palomino, V. (2018)**, “Se caracteriza por la utilización de los conocimientos que se adquieren con la investigación básica, en busca de posibles aplicaciones prácticas” (p.113).

3.2. Nivel de investigación

El nivel de investigación es el correlacional, según **Valderrama (2017)**, nos dice que el nivel de correlación: “mide la relación de dos o más variables es decir relación de concomitancia y estas puedan ser positivas o negativas” (p.24). Por su parte **Supo, J. (2020)**, menciona que el estudio de relación: “No son estudios de causa y efecto; porque las pruebas estadísticas solo demuestran dependencia entre diferentes eventos; aquí podemos encontrar los estudios de asociación sin relación de dependencia; y las correlaciones espurias” (p.6).

3.3. Métodos de investigación

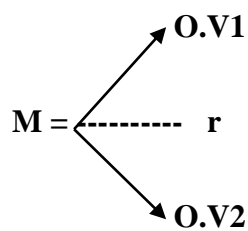
Utilizamos el método analítico según, **Pacori & Pacori, (2019)**, “es la identificación y separación de los componentes de un todo, para ser estudiados por separado y examinar las relaciones entre las partes, considerando que la particularidad es parte de la totalidad y viceversa” (p.45).

3.4. Diseño de investigación

Para la investigación se usó el diseño de correlacional, según **Vara, (2015)**, nos dice que el diseño de investigación correlacional: “evalúa la relación entre dos o más variables. Intenta explicar cómo se comporta una variable en función de otras” (p.196).

Corresponde al diseño correlacional donde se toma una muestra M para relacionar las variables:

$$M = O.Y (f) O.X$$



Donde:

M= Es la Muestra

O= Observación

r= Relación entre las variables

O.V1= Presupuesto Institucional

O.V2= Gestión Pública

3.5. Población y muestra

Población

La población está constituida por 296 trabajadores de la Municipalidad Provincial de Pasco, según el Cuadro de Asignación de Personal (CAP) aprobado según Ordenanza Municipal No. 0017-2016-HMPP/CM.

Muestra

La muestra es de tipo probabilística y es 166 trabajadores de la Municipalidad Provincial de Pasco, el mismo que fue estimado con un margen de error de 5%, la distribución estándar de 1.95, la tasa de acierto y fracaso será de 0.5; para el cual se utilizará la siguiente fórmula: Probabilístico.

$$n = \frac{Z^2 p q N}{E^2 (N-1) + Z^2 p q}$$

Donde:

N= Población

n= Muestra

Z= Distribución Estándar

E= Margen o probabilidad de error

p= Tasa de acierto o éxito

q= Tasa de fracaso o error

Reemplazando valores tenemos:

$$n = \frac{1.95^2 (0.5) (0.5) 296}{0.05^2 (296-1) + 1.95^2 (0.5) (0.5)}$$

$$n = \frac{281.385}{1.690625}$$

n = 166 muestras

3.6. Técnicas e instrumentos de recolección de datos

En la presente investigación se aplicó:

- Técnica: Encuesta
- Instrumento: Escala de Likert con cinco alternativas

Nunca	Casi nunca	Algunas veces	Casi siempre	Siempre
1	2	3	4	5

Muy deficiente	Deficiente	Aceptable	Bueno	Muy bueno
1	2	3	4	5

3.7. Selección, validación y confiabilidad de los instrumentos de investigación

La validación y confiabilidad del instrumento, se desarrolló con el Alfa de Cronbach en el programa del SPSS de los 22 elementos considerados en el cuestionario y los resultados se ve en el siguiente cuadro:

Tabla 2: Estadísticas de fiabilidad

Estadísticas de fiabilidad

Alfa de Cronbach	de Alfa de Cronbach basada en elementos estandarizados	N de elementos
,918	,920	22

Los resultados del Alfa de Cronbach nos dan 0.918 y 0.920 positivo muy alto cercano a uno, el mismo que nos quiere decir que los instrumentos son confiables y fiables.

3.8. Técnicas de procesamiento y análisis de datos

El trabajo de investigación fue desarrollado en la Municipalidad Provincial de Pasco, primero se aplicó las encuestas a los trabajadores de todas las áreas de gestión, seguidamente se procedió a ordenar, organizar y tabular los datos en el programa Excel, luego se estimó las puntuaciones de las variables y dimensiones del estudio, hecho esto se exportó al SPSS para realizar las estimaciones de la estadística descriptiva y luego el inferencial.

3.9. Tratamiento Estadístico

En el tratamiento estadístico primero estimamos la tabla de frecuencia y sus respectivos gráficos cada una con sus interpretaciones, luego se realizó las pruebas de hipótesis, con el test de Rho de Spearman de acuerdo a los datos nominales.

3.10. Orientación ética filosófica y epistémica

Durante el desarrollo de la investigación se tuvo en cuenta el cumplimiento del Reglamento de Grados y Títulos de la universidad, como la práctica de los valores de confiabilidad, honestidad, responsabilidad, en cuanto a las citas textuales y referencias bibliográficas se respetó a los autores según el estilo APA.

CAPÍTULO IV

RESULTADOS Y DISCUSIÓN

4.1. Descripción del trabajo de campo

El trabajo de campo se realizó aplicando las encuestas en todas las áreas de la Municipalidad Provincial de Pasco a los 166 trabajadores de forma presencial de quienes se recolectó los datos, luego se procedió a organizar y procesar la información en los programas Excel y SPSS, luego se obtuvo los resultados con la técnica de la estadística descriptiva y el inferencial, dentro de los resultados descriptivos presentamos las tablas de frecuencia y gráficas correspondientes, cada uno de ellos con sus respectivas interpretaciones y para la estadística inferencial se hizo sumatorias de cada variable y de las dimensiones, luego se exportó los datos al SPSS para realizar las pruebas de hipótesis tanto el general como las específicas con el apoyo del test estadístico de coeficiente de correlación del Rho de Spearman, de esta manera cumpliendo los objetivos general y específicos de la investigación.

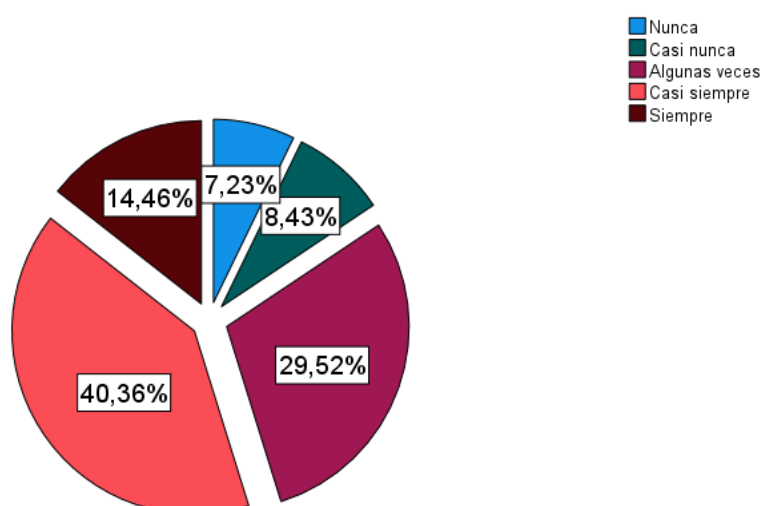
4.2. Presentación análisis e interpretación de resultados

De acuerdo a la información obtenida presentaremos en primer término las tablas de frecuencia acompañados de las figuras de cada una de ellas en porcentajes, seguido de las interpretaciones de cada una de ellas, luego vendrán, las pruebas de hipótesis a nivel general y específicos de acuerdo a los objetivos planteados, luego tendremos la discusión de resultados.

Tabla 3: ¿Está usted enterado de los recursos ordinarios de la Municipalidad Provincial de Pasco?

		Frecuencia	Porcentaje	Porcentaje válido	Porcentaje acumulado
Válido	Nunca	12	7,2	7,2	7,2
	Casi nunca	14	8,4	8,4	15,7
	Algunas veces	49	29,5	29,5	45,2
	Casi siempre	67	40,4	40,4	85,5
	Siempre	24	14,5	14,5	100,0
	Total	166	100,0	100,0	

Gráfico: 1: ¿Está usted enterado de los recursos ordinarios de la Municipalidad Provincial de Pasco



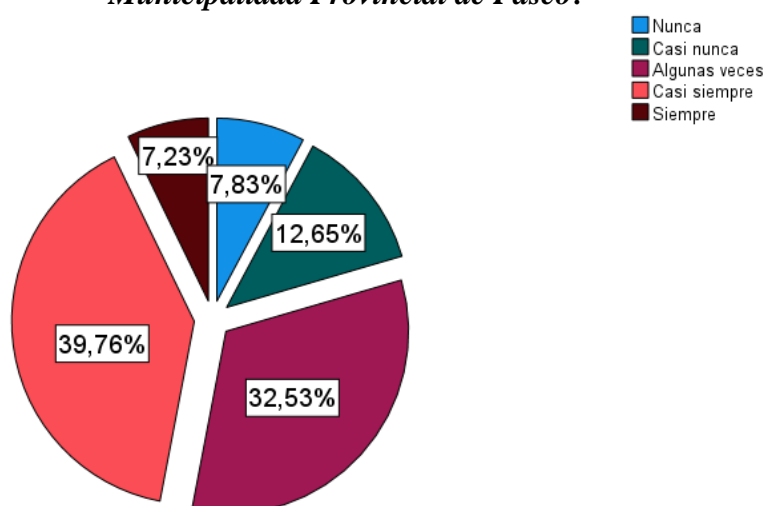
Interpretación:

Los resultados de la información estadística nos muestran de 166 encuestados, el 40.36% afirman que casi siempre está enterado de los recursos ordinarios de la Municipalidad Provincial de Pasco, el 29.52% dicen algunas veces, el 14.46% mencionan siempre, el 8.43% indican que casi nunca y el 7.23% afirman que nunca está enterado de los recursos ordinarios de la Municipalidad Provincial de Pasco.

Tabla 4: ¿Está usted enterado de los recursos directamente recaudados de la Municipalidad Provincial de Pasco?

	Frecuencia	Porcentaje	Porcentaje válido	Porcentaje acumulado
Válido Nunca	13	7,8	7,8	7,8
Casi nunca	21	12,7	12,7	20,5
Algunas veces	54	32,5	32,5	53,0
Casi siempre	66	39,8	39,8	92,8
Siempre	12	7,2	7,2	100,0
Total	166	100,0	100,0	

Gráfico: 2: ¿Está usted enterado de los recursos directamente recaudados de la Municipalidad Provincial de Pasco?



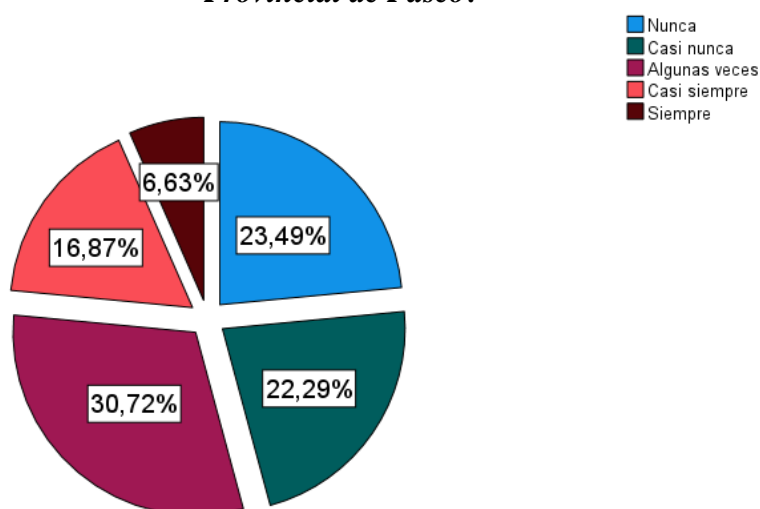
Interpretación:

Los resultados de la información estadística nos muestran de 166 encuestados, el 39.76% afirman que casi siempre está enterados de los recursos directamente recaudados de la Municipalidad Provincial de Pasco, el 32.53% dicen algunas veces, el 12.65% mencionan casi nunca, el 7.83% indican que nunca y el 7.23% afirman que siempre está enterado de los recursos directamente recaudados de la Municipalidad Provincial de Pasco.

Tabla 5: ¿Conoce usted las donaciones y transferencias de la Municipalidad Provincial de Pasco?

	Frecuencia	Porcentaje	Porcentaje válido	Porcentaje acumulado
Válido Nunca	39	23,5	23,5	23,5
Casi nunca	37	22,3	22,3	45,8
Algunas veces	51	30,7	30,7	76,5
Casi siempre	28	16,9	16,9	93,4
Siempre	11	6,6	6,6	100,0
Total	166	100,0	100,0	

Gráfico: 3: ¿Conoce usted las donaciones y transferencias de la Municipalidad Provincial de Pasco?



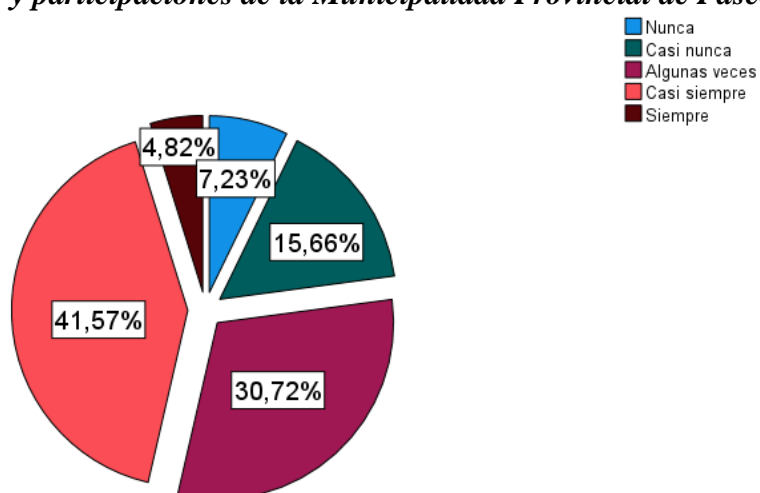
Interpretación:

Los resultados de la información estadística nos muestran de 166 encuestados, el 30.72% afirman que algunas veces conoce las donaciones y transferencias de la Municipalidad Provincial de Pasco, el 23.49% dicen nunca, el 22.29% mencionan casi nunca, el 16.87% indican que casi siempre y el 6.63% afirman que siempre conoce las donaciones y transferencias de la Municipalidad Provincial de Pasco.

Tabla 6: ¿Conoce usted los recursos de canon y sobrecanon, regalías, renta de aduanas y participaciones de la Municipalidad Provincial de Pasco?

	Frecuencia	Porcentaje	Porcentaje válido	Porcentaje acumulado
Válido Nunca	12	7,2	7,2	7,2
Casi nunca	26	15,7	15,7	22,9
Algunas veces	51	30,7	30,7	53,6
Casi siempre	69	41,6	41,6	95,2
Siempre	8	4,8	4,8	100,0
Total	166	100,0	100,0	

Gráfico: 4: ¿Conoce usted los recursos de canon y sobrecanon, regalías, renta de aduanas y participaciones de la Municipalidad Provincial de Pasco?



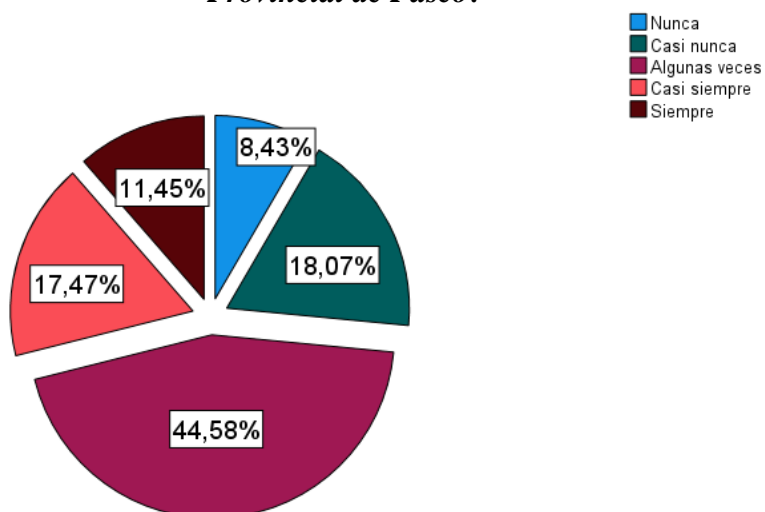
Interpretación:

Los resultados de la información estadística nos muestran de 166 encuestados, el 41.57% afirman que casi siempre conoce los recursos de canon y sobre canon, regalías, renta de aduanas y participaciones de la Municipalidad Provincial de Pasco, el 30.72% dicen algunas veces, el 15.66% mencionan casi nunca, el 7.23% indican que nunca y el 4.82% afirman que siempre conoce los recursos de canon y sobre canon, regalías, renta de aduanas y participaciones de la Municipalidad Provincial de Pasco.

Tabla 7: ¿Conoce usted el avance porcentual del gasto público de la Municipalidad Provincial de Pasco?

		Frecuencia	Porcentaje	Porcentaje válido	Porcentaje acumulado
Válido	Nunca	14	8,4	8,4	8,4
	Casi nunca	30	18,1	18,1	26,5
	Algunas veces	74	44,6	44,6	71,1
	Casi siempre	29	17,5	17,5	88,6
	Siempre	19	11,4	11,4	100,0
	Total	166	100,0	100,0	

Gráfico: 5 ¿Conoce usted el avance porcentual del gasto público de la Municipalidad Provincial de Pasco?



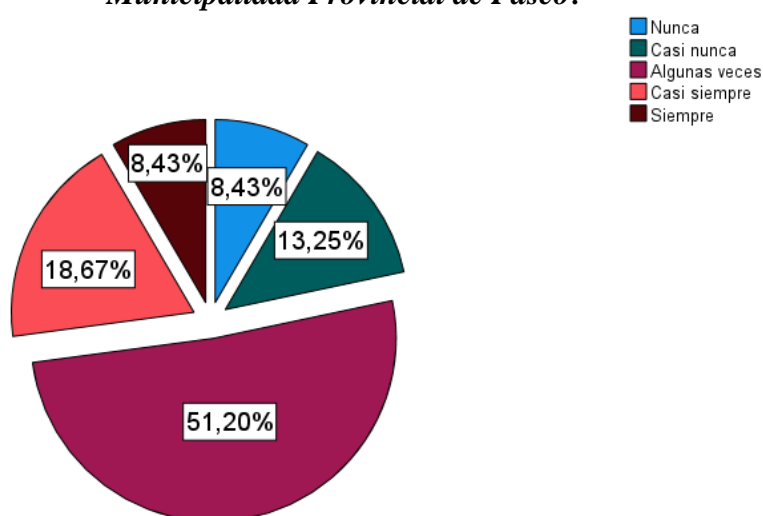
Interpretación:

Los resultados de la información estadística nos muestran de 166 encuestados, el 44.58% afirman que conoce el avance porcentual del gasto público de la Municipalidad Provincial de Pasco, el 18.07% dicen casi nunca, el 17.47% mencionan casi siempre, el 11.45% indican que siempre y el 8.43% afirman que nunca conoce el avance porcentual del gasto público de la Municipalidad Provincial de Pasco.

Tabla 8: ¿Usted conoce el gasto en personal y obligaciones sociales de la Municipalidad Provincial de Pasco?

	Frecuencia	Porcentaje	Porcentaje válido	Porcentaje acumulado
Válido Nunca	14	8,4	8,4	8,4
Casi nunca	22	13,3	13,3	21,7
Algunas veces	85	51,2	51,2	72,9
Casi siempre	31	18,7	18,7	91,6
Siempre	14	8,4	8,4	100,0
Total	166	100,0	100,0	

Gráfico: 6 ¿Usted conoce el gasto en personal y obligaciones sociales de la Municipalidad Provincial de Pasco?



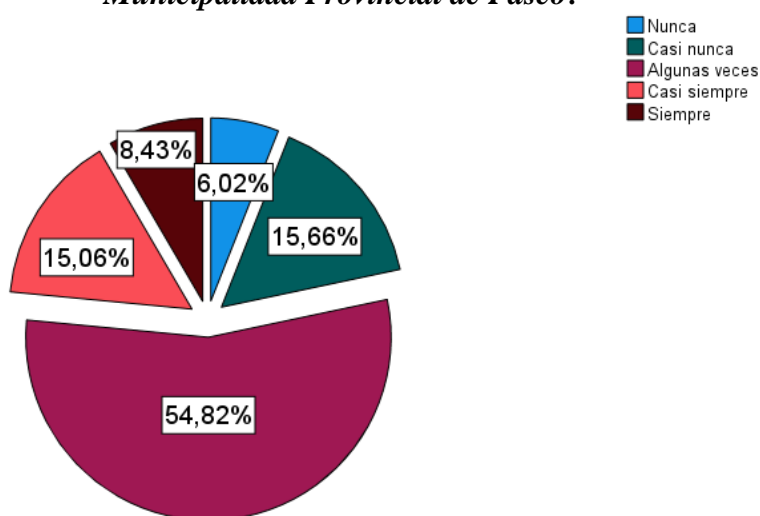
Interpretación:

Los resultados de la información estadística nos muestran de 166 encuestados, el 51.20% afirman que algunas veces conoce el gasto en personal y obligaciones sociales de la Municipalidad Provincial de Pasco, el 18.67% dicen casi siempre, el 13.25% mencionan casi nunca, el 8.43% indican que nunca y el 8.43% afirman que siempre conoce el gasto en personal y obligaciones sociales de la Municipalidad Provincial de Pasco.

Tabla 9: ¿Usted conoce el gasto en pensiones y otras prestaciones sociales de la Municipalidad Provincial de Pasco?

	Frecuencia	Porcentaje	Porcentaje válido	Porcentaje acumulado
Válido Nunca	10	6,0	6,0	6,0
Casi nunca	26	15,7	15,7	21,7
Algunas veces	91	54,8	54,8	76,5
Casi siempre	25	15,1	15,1	91,6
Siempre	14	8,4	8,4	100,0
Total	166	100,0	100,0	

Gráfico: 7 ¿Usted conoce el gasto en pensiones y otras prestaciones sociales de la Municipalidad Provincial de Pasco?



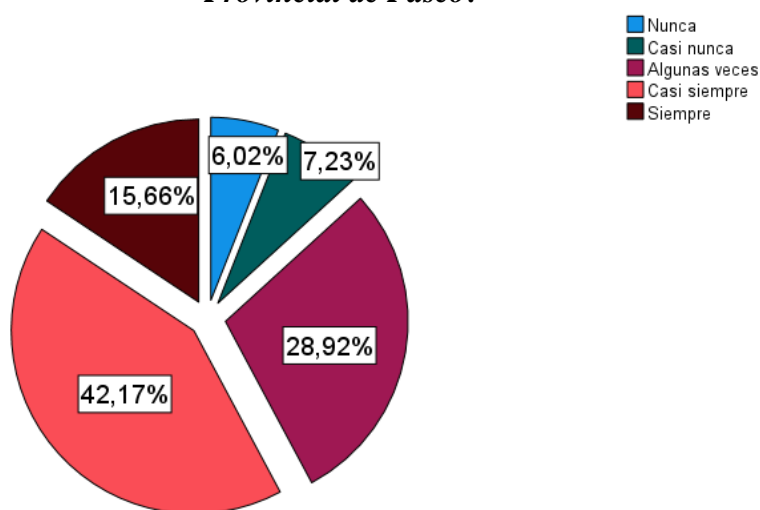
Interpretación:

Los resultados de la información estadística nos muestran de 166 encuestados, el 54.82% afirman que algunas veces conoce el gasto en pensiones y otras prestaciones sociales de la Municipalidad Provincial de Pasco, el 15.66% dicen casi nunca, el 15.06% mencionan casi siempre, el 8.43% indican que siempre y el 6.02% afirman que nunca conoce el gasto en pensiones y otras prestaciones sociales de la Municipalidad Provincial de Pasco.

Tabla 10: ¿Usted conoce el gasto en bienes y servicios de la Municipalidad Provincial de Pasco?

	Frecuencia	Porcentaje	Porcentaje válido	Porcentaje acumulado
Válido Nunca	10	6,0	6,0	6,0
Casi nunca	12	7,2	7,2	13,3
Algunas veces	48	28,9	28,9	42,2
Casi siempre	70	42,2	42,2	84,3
Siempre	26	15,7	15,7	100,0
Total	166	100,0	100,0	

Gráfico: 8 ¿Usted conoce el gasto en bienes y servicios de la Municipalidad Provincial de Pasco?



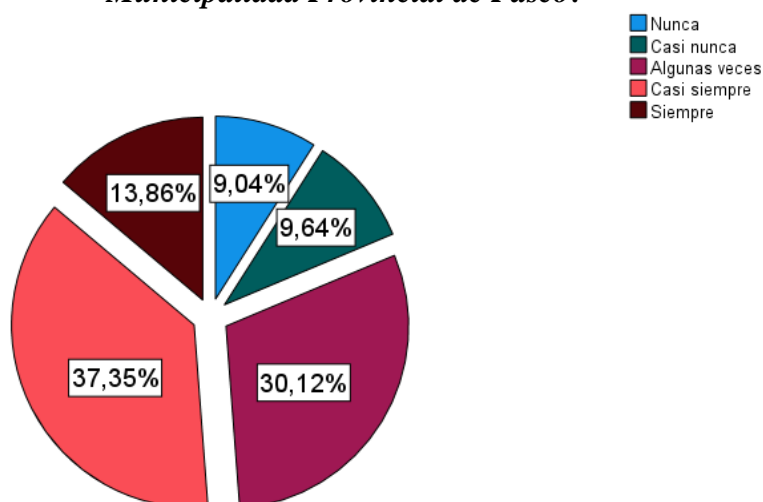
Interpretación:

Los resultados de la información estadística nos muestran de 166 encuestados, el 42.17% afirman que casi siempre conoce el gasto en pensiones y otras prestaciones sociales de la Municipalidad Provincial de Pasco, el 28.92% dicen algunas veces, el 15.66% mencionan siempre, el 7.23% indican que casi nunca y el 6.02% afirman que nunca conoce el gasto en pensiones y otras prestaciones sociales de la Municipalidad Provincial de Pasco.

Tabla 11: ¿Usted conoce el ingreso por impuestos y contribuciones de la Municipalidad Provincial de Pasco?

	Frecuencia	Porcentaje	Porcentaje válido	Porcentaje acumulado
Válido Nunca	15	9,0	9,0	9,0
Casi nunca	16	9,6	9,6	18,7
Algunas veces	50	30,1	30,1	48,8
Casi siempre	62	37,3	37,3	86,1
Siempre	23	13,9	13,9	100,0
Total	166	100,0	100,0	

Gráfico: 9 ¿Usted conoce el ingreso por impuestos y contribuciones de la Municipalidad Provincial de Pasco?



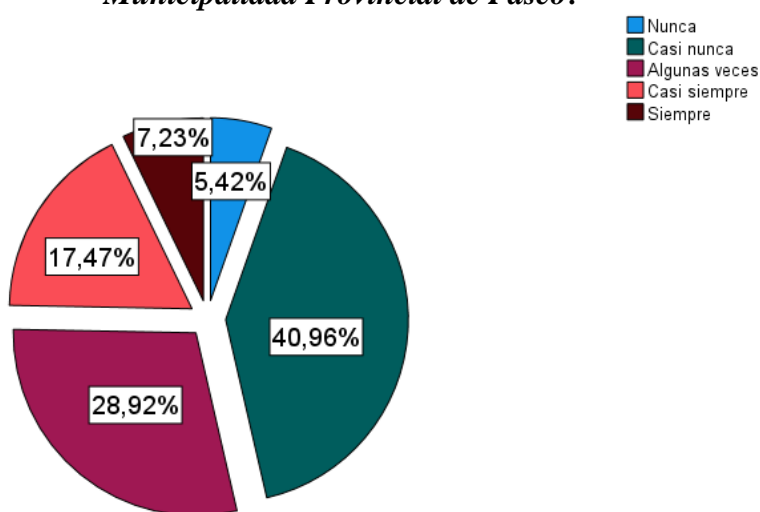
Interpretación:

Los resultados de la información estadística nos muestran de 166 encuestados, el 37.35% afirman que casi siempre conoce el ingreso por impuestos y contribuciones de la Municipalidad Provincial de Pasco, el 30.12% dicen algunas veces, el 13.86% mencionan siempre, el 9.64% indican que casi nunca y el 9.04% afirman que nunca conoce el ingreso por impuestos y contribuciones de la Municipalidad Provincial de Pasco.

Tabla 12: ¿Usted conoce el ingreso por contribuciones sociales de la Municipalidad Provincial de Pasco?

	Frecuencia	Porcentaje	Porcentaje válido	Porcentaje acumulado
Válido Nunca	9	5,4	5,4	5,4
Casi nunca	68	41,0	41,0	46,4
Algunas veces	48	28,9	28,9	75,3
Casi siempre	29	17,5	17,5	92,8
Siempre	12	7,2	7,2	100,0
Total	166	100,0	100,0	

Gráfico: 10 ¿Usted conoce el ingreso por contribuciones sociales de la Municipalidad Provincial de Pasco?



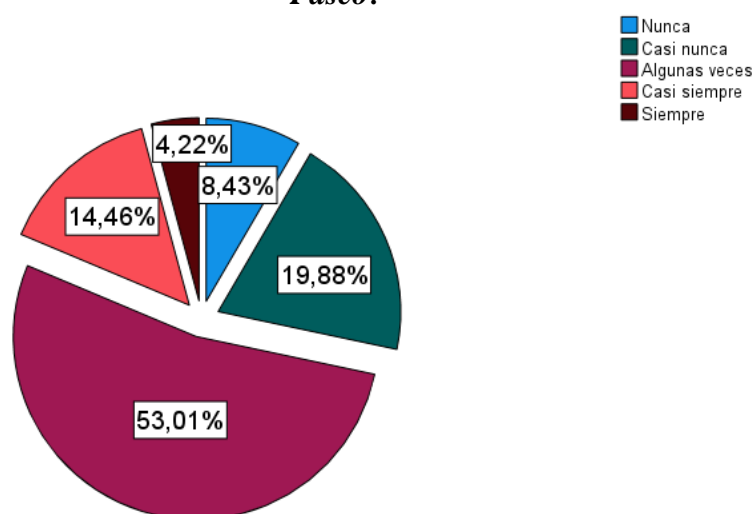
Interpretación:

Los resultados de la información estadística nos muestran de 166 encuestados, el 40.96% afirman que casi nunca conoce el ingreso por contribuciones sociales de la Municipalidad Provincial de Pasco, el 28.92% dicen algunas veces, el 17.47% mencionan casi siempre, el 7.23% indican que siempre y el 5.42% afirman que nunca conoce el ingreso por contribuciones sociales de la Municipalidad Provincial de Pasco.

Tabla 13: ¿Usted conoce el saldo de balance de la Municipalidad Provincial de Pasco?

	Frecuencia	Porcentaje	Porcentaje válido	Porcentaje acumulado
Válido Nunca	14	8,4	8,4	8,4
Casi nunca	33	19,9	19,9	28,3
Algunas veces	88	53,0	53,0	81,3
Casi siempre	24	14,5	14,5	95,8
Siempre	7	4,2	4,2	100,0
Total	166	100,0	100,0	

Gráfico: 11 ¿Usted conoce el saldo de balance de la Municipalidad Provincial de Pasco?



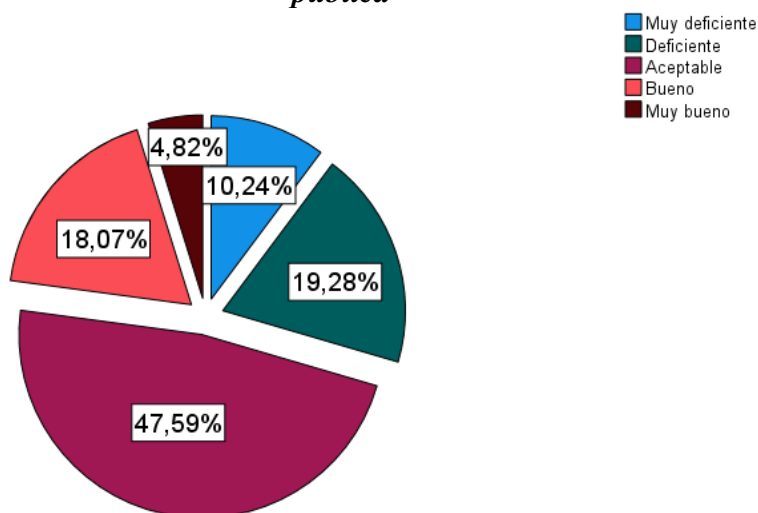
Interpretación:

Los resultados de la información estadística nos muestran de 166 encuestados, el 53.01% afirman que casi algunas veces conoce el saldo de balance de la Municipalidad Provincial de Pasco, el 19.88% dicen casi nunca, el 14.46% mencionan casi siempre, el 8.43% indican que nunca y el 4.22% afirman que siempre conoce el saldo de balance de la Municipalidad Provincial de Pasco.

Tabla 14: La Municipalidad Provincial de Pasco, cumple eficientemente la gestión pública

		Frecuencia	Porcentaje	Porcentaje válido	Porcentaje acumulado
Válido	Muy deficiente	17	10,2	10,2	10,2
	Deficiente	32	19,3	19,3	29,5
	Aceptable	79	47,6	47,6	77,1
	Bueno	30	18,1	18,1	95,2
	Muy bueno	8	4,8	4,8	100,0
	Total	166	100,0	100,0	

Gráfico: 12 La Municipalidad Provincial de Pasco, cumple eficientemente la gestión pública



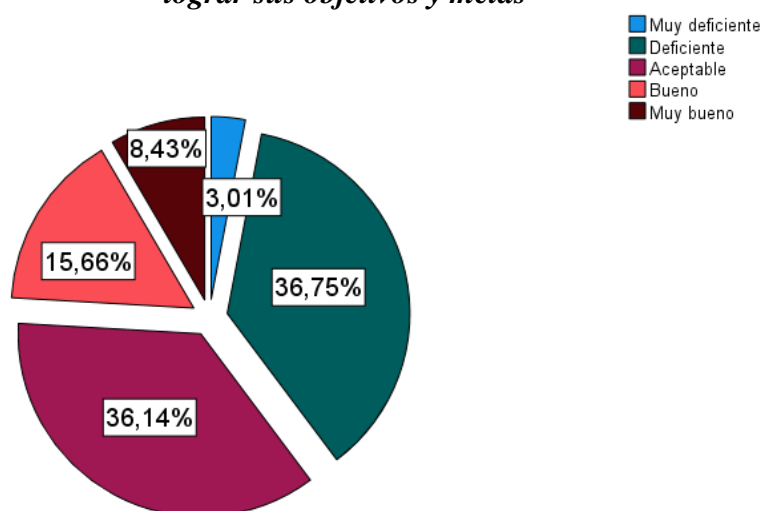
Interpretación:

Los resultados de la información estadística nos muestran de 166 encuestados, el 47.59% afirman es aceptable que la Municipalidad Provincial de Pasco, cumple eficientemente la gestión pública, el 19.28% dicen deficiente, el 18.07% mencionan bueno, el 10.24% indican muy deficiente y el 4.82% afirman muy bueno que la Municipalidad Provincial de Pasco, cumple eficientemente la gestión.

Tabla 15: La Municipalidad Provincial de Pasco, utiliza menos recursos para lograr sus objetivos y metas

	Frecuencia	Porcentaje	Porcentaje válido	Porcentaje acumulado
Válido Muy deficiente	5	3,0	3,0	3,0
Deficiente	61	36,7	36,7	39,8
Aceptable	60	36,1	36,1	75,9
Bueno	26	15,7	15,7	91,6
Muy bueno	14	8,4	8,4	100,0
Total	166	100,0	100,0	

Gráfico: 13 La Municipalidad Provincial de Pasco, utiliza menos recursos para lograr sus objetivos y metas



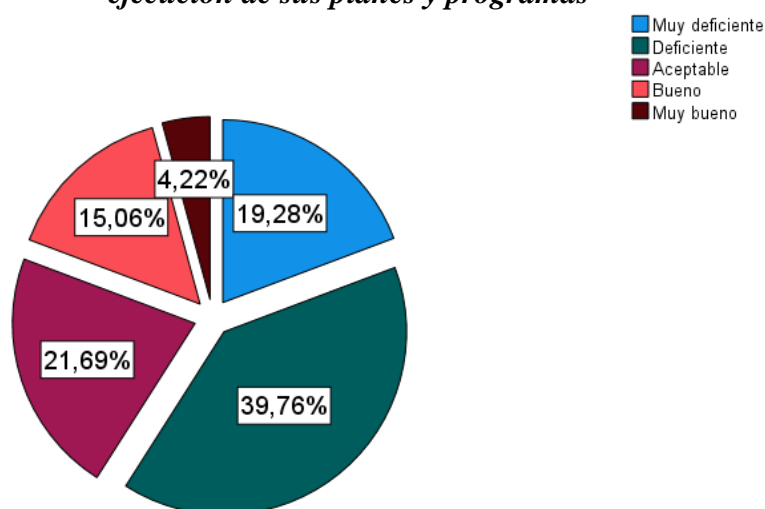
Interpretación:

Los resultados de la información estadística nos muestran de 166 encuestados, el 36.75% afirman deficiente que la Municipalidad Provincial de Pasco, utiliza menos recursos para lograr sus objetivos y metas, el 36.14% dicen aceptable, el 15.66% mencionan bueno, el 8.43% indican que muy bueno y el 3.01% afirman muy deficiente que la Municipalidad Provincial de Pasco, utiliza menos recursos para lograr sus objetivos y metas.

Tabla 16: La gestión de la Municipalidad Provincial de Pasco, es eficaz en la ejecución de sus planes y programas

	Frecuencia	Porcentaje	Porcentaje válido	Porcentaje acumulado
Válido Muy deficiente	32	19,3	19,3	19,3
Deficiente	66	39,8	39,8	59,0
Aceptable	36	21,7	21,7	80,7
Bueno	25	15,1	15,1	95,8
Muy bueno	7	4,2	4,2	100,0
Total	166	100,0	100,0	

Gráfico: 14 La gestión de la Municipalidad Provincial de Pasco, es eficaz en la ejecución de sus planes y programas



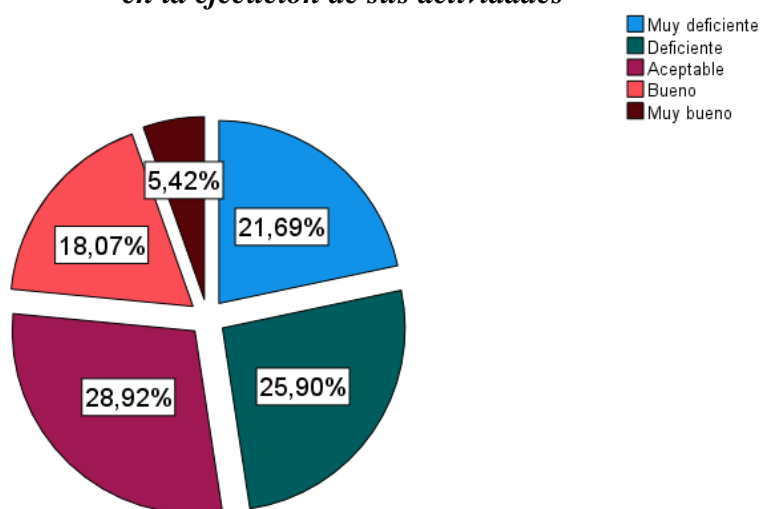
Interpretación:

Los resultados de la información estadística nos muestran de 166 encuestados, el 39.76% afirman deficiente la gestión de la Municipalidad Provincial de Pasco, es eficaz en la ejecución de sus planes y programas, el 21.69% dicen aceptable, el 19.28% mencionan muy deficiente, el 15.06% indican que bueno y el 4.22% afirman muy bueno la gestión de la Municipalidad Provincial de Pasco, es eficaz en la ejecución de sus planes y programas.

Tabla 17: La gestión de la Municipalidad Provincial de Pasco, optimiza recursos en la ejecución de sus actividades

	Frecuencia	Porcentaje	Porcentaje válido	Porcentaje acumulado
Válido Muy deficiente	36	21,7	21,7	21,7
Deficiente	43	25,9	25,9	47,6
Aceptable	48	28,9	28,9	76,5
Bueno	30	18,1	18,1	94,6
Muy bueno	9	5,4	5,4	100,0
Total	166	100,0	100,0	

Gráfico: 15 La gestión de la Municipalidad Provincial de Pasco, optimiza recursos en la ejecución de sus actividades



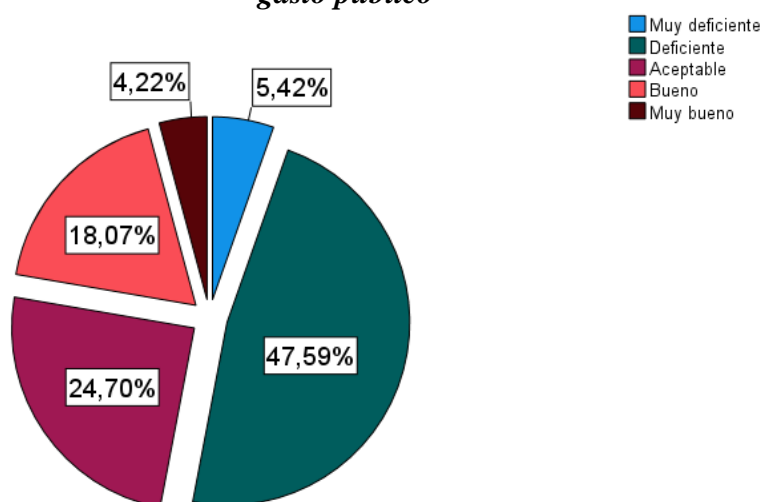
Interpretación:

Los resultados de la información estadística nos muestran de 166 encuestados, el 28.92% afirman aceptable que la gestión de la Municipalidad Provincial de Pasco, optimiza recursos en la ejecución de sus actividades, el 25.90% dicen deficiente, el 21.69% mencionan muy deficiente, el 18.07% indican que bueno y 5.42% afirman muy bueno que la gestión de la Municipalidad Provincial de Pasco, optimiza recursos en la ejecución de sus actividades.

Tabla 18: La gestión de la Municipalidad Provincial de Pasco, tiene calidad del gasto público

	Frecuencia	Porcentaje	Porcentaje válido	Porcentaje acumulado
Válido Muy deficiente	9	5,4	5,4	5,4
Deficiente	79	47,6	47,6	53,0
Aceptable	41	24,7	24,7	77,7
Bueno	30	18,1	18,1	95,8
Muy bueno	7	4,2	4,2	100,0
Total	166	100,0	100,0	

Gráfico: 16 La gestión de la Municipalidad Provincial de Pasco, tiene calidad del gasto público



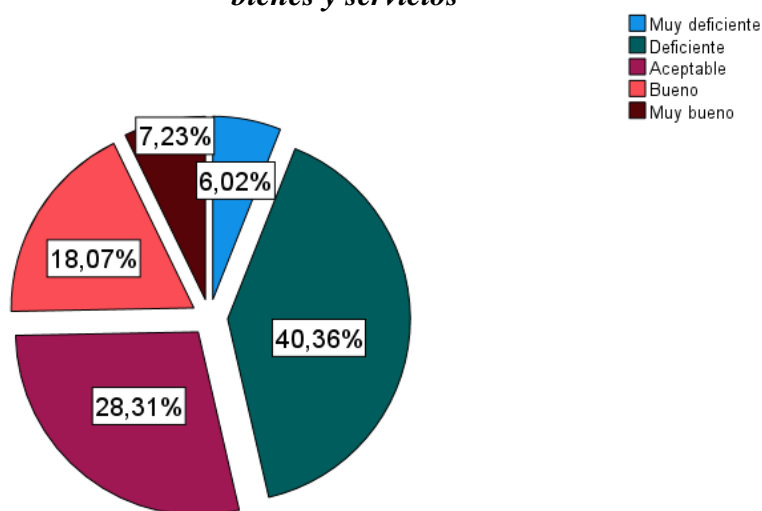
Interpretación:

Los resultados de la información estadística nos muestran de 166 encuestados, el 47.59% afirman deficiente la gestión de la Municipalidad Provincial de Pasco, tiene calidad del gasto público, el 24.70% dicen aceptable, el 18.07% mencionan bueno, el 5.42% indican que muy deficiente y el 4.22% afirman muy bueno la gestión de la Municipalidad Provincial de Pasco, tiene calidad del gasto público.

Tabla 19: La gestión de la Municipalidad Provincial de Pasco, hace inversiones en bienes y servicios

		Frecuencia	Porcentaje	Porcentaje válido	Porcentaje acumulado
Válido	Muy deficiente	10	6,0	6,0	6,0
	Deficiente	67	40,4	40,4	46,4
	Aceptable	47	28,3	28,3	74,7
	Bueno	30	18,1	18,1	92,8
	Muy bueno	12	7,2	7,2	100,0
	Total	166	100,0	100,0	

Gráfico: 17 La gestión de la Municipalidad Provincial de Pasco, hace inversiones en bienes y servicios



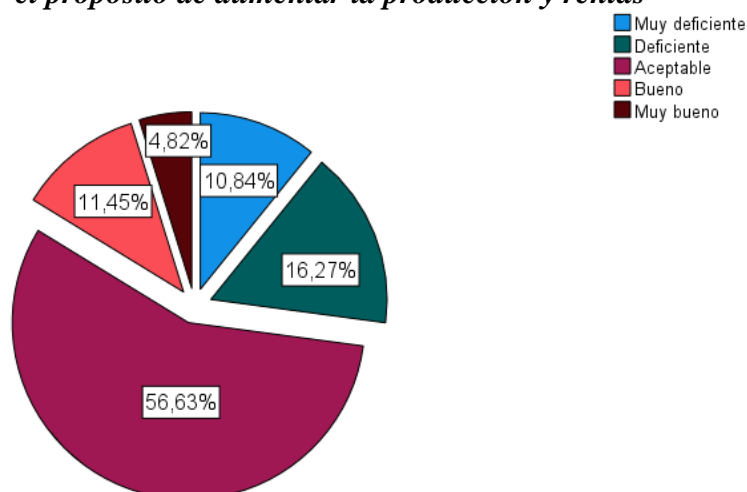
Interpretación:

Los resultados de la información estadística nos muestran de 166 encuestados, el 40.36% afirman deficiente que la gestión de la Municipalidad Provincial de Pasco, hace inversiones en bienes y servicios, el 28.31% dicen aceptable, el 18.07% mencionan bueno, el 7.23% indican que muy bueno y el 6.02% afirman muy deficiente que la gestión de la Municipalidad Provincial de Pasco, hace inversiones en bienes y servicios.

Tabla 20: La gestión de la Municipalidad Provincial de Pasco, adquiere activos con el propósito de aumentar la producción y rentas

		Frecuencia	Porcentaje	Porcentaje válido	Porcentaje acumulado
Válido	Muy deficiente	18	10,8	10,8	10,8
	Deficiente	27	16,3	16,3	27,1
	Aceptable	94	56,6	56,6	83,7
	Bueno	19	11,4	11,4	95,2
	Muy bueno	8	4,8	4,8	100,0
	Total	166	100,0	100,0	

Gráfico: 18 La gestión de la Municipalidad Provincial de Pasco, adquiere activos con el propósito de aumentar la producción y rentas



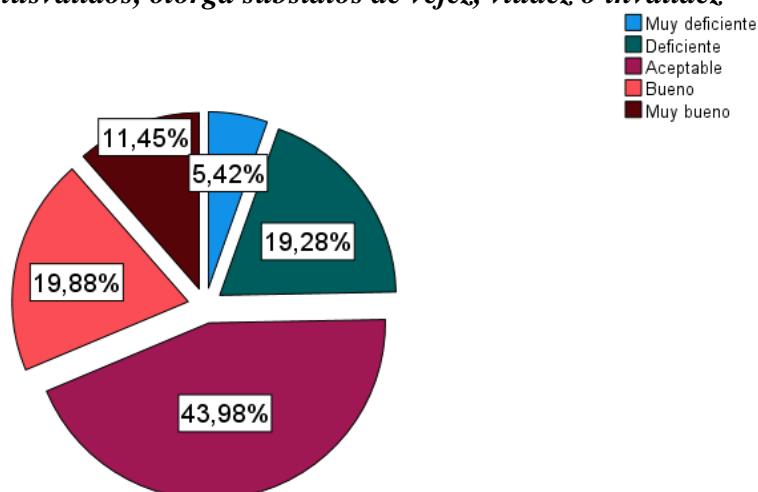
Interpretación:

Los resultados de la información estadística nos muestran de 166 encuestados, el 56.63% afirman aceptable que la gestión de la Municipalidad Provincial de Pasco, adquiere activos con el propósito de aumentar la producción y rentas, el 16.27% dicen deficiente, el 11.45% mencionan bueno, el 10.84% indican que muy deficiente y el 4.82% afirman muy bueno que la gestión de la Municipalidad Provincial de Pasco, adquiere activos con el propósito de aumentar la producción y rentas.

Tabla 21: La gestión de la Municipalidad Provincial de Pasco, apoya a los minusválidos, otorga subsidios de vejez, viudez o invalidez

		Frecuencia	Porcentaje	Porcentaje válido	Porcentaje acumulado
Válido	Muy deficiente	9	5,4	5,4	5,4
	Deficiente	32	19,3	19,3	24,7
	Aceptable	73	44,0	44,0	68,7
	Bueno	33	19,9	19,9	88,6
	Muy bueno	19	11,4	11,4	100,0
	Total	166	100,0	100,0	

Gráfico: 19 La gestión de la Municipalidad Provincial de Pasco, apoya a los minusválidos, otorga subsidios de vejez, viudez o invalidez



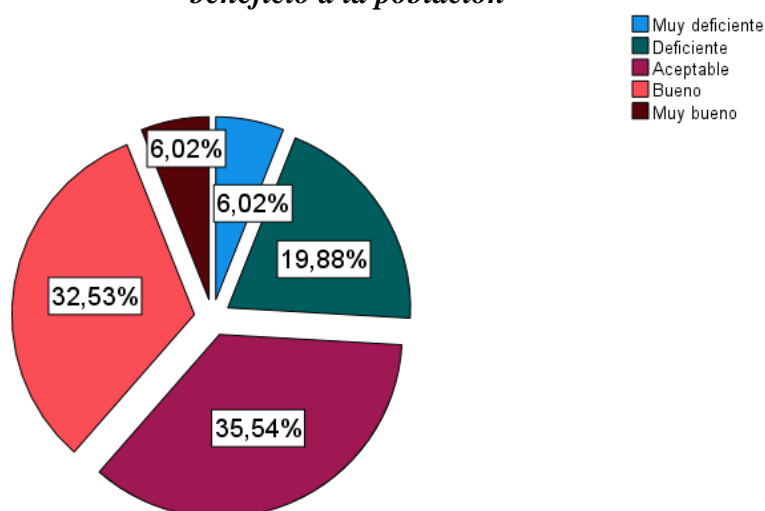
Interpretación:

Los resultados de la información estadística nos muestran de 166 encuestados, el 43.98% afirman aceptable que la gestión de la Municipalidad Provincial de Pasco, apoya a los minusválidos, otorga subsidios de vejez, viudez o invalidez, el 19.88% dicen bueno, el 19.28% mencionan deficiente, el 11.45% indican que muy bueno y el 5.42% afirman muy deficiente que la gestión de la Municipalidad Provincial de Pasco, apoya a los minusválidos, otorga subsidios de vejez, viudez o invalidez.

Tabla 22: La gestión de la Municipalidad Provincial de Pasco, realiza obras en beneficio a la población

		Frecuencia	Porcentaje	Porcentaje válido	Porcentaje acumulado
Válido	Muy deficiente	10	6,0	6,0	6,0
	Deficiente	33	19,9	19,9	25,9
	Aceptable	59	35,5	35,5	61,4
	Bueno	54	32,5	32,5	94,0
	Muy bueno	10	6,0	6,0	100,0
	Total	166	100,0	100,0	

Gráfico: 20 La gestión de la Municipalidad Provincial de Pasco, realiza obras en beneficio a la población



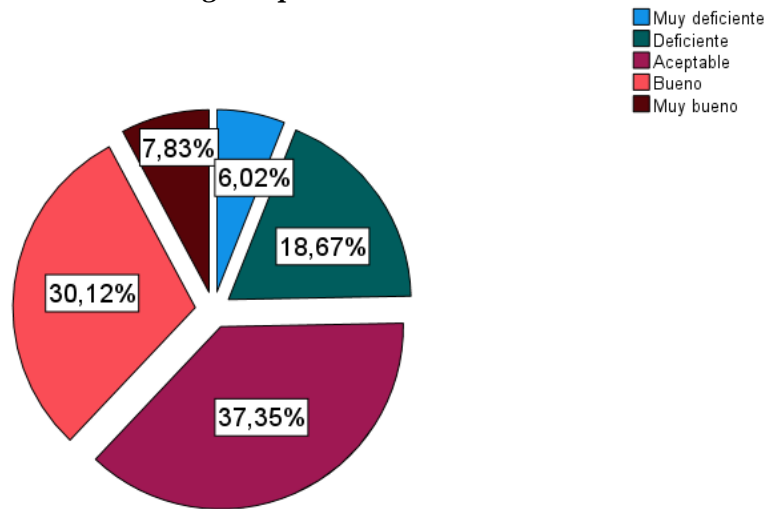
Interpretación:

Los resultados de la información estadística nos muestran de 166 encuestados, el 35.54% afirman aceptable que la gestión de la Municipalidad Provincial de Pasco, realiza obras en beneficio a la población, el 32.53% dicen bueno, el 19.88% mencionan deficiente, el 6.02% indican que muy deficiente y el 6.02% afirman muy bueno que la gestión de la Municipalidad Provincial de Pasco, realiza obras en beneficio a la población.

Tabla 23: La gestión de la Municipalidad Provincial de Pasco, logra ejecutar el gasto público al 100%

		Frecuencia	Porcentaje	Porcentaje válido	Porcentaje acumulado
Válido	Muy deficiente	10	6,0	6,0	6,0
	Deficiente	31	18,7	18,7	24,7
	Aceptable	62	37,3	37,3	62,0
	Bueno	50	30,1	30,1	92,2
	Muy bueno	13	7,8	7,8	100,0
	Total	166	100,0	100,0	

Gráfico: 21 La gestión de la Municipalidad Provincial de Pasco, logra ejecutar el gasto público al 100%



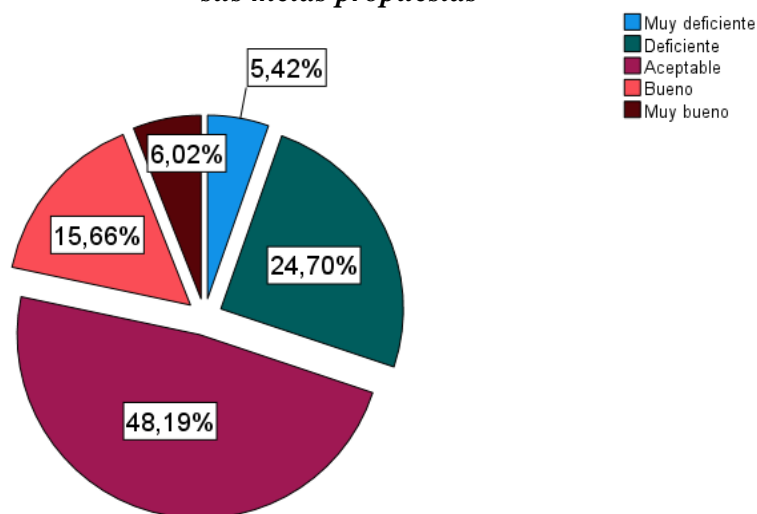
Interpretación:

Los resultados de la información estadística nos muestran de 166 encuestados, el 37.35% afirman aceptable que la gestión de la Municipalidad Provincial de Pasco, logra ejecutar el gasto público al 100%, el 30.12% dicen bueno, el 18.67% mencionan deficiente, el 7.83% indican muy bueno y el 6.02% afirman muy deficiente que la gestión de la Municipalidad Provincial de Pasco, logra ejecutar el gasto público al 100%.

Tabla 24: La gestión de la Municipalidad Provincial de Pasco, cumple con todas sus metas propuestas

		Frecuencia	Porcentaje	Porcentaje válido	Porcentaje acumulado
Válido	Muy deficiente	9	5,4	5,4	5,4
	Deficiente	41	24,7	24,7	30,1
	Aceptable	80	48,2	48,2	78,3
	Bueno	26	15,7	15,7	94,0
	Muy bueno	10	6,0	6,0	100,0
	Total	166	100,0	100,0	

Gráfico: 22 La gestión de la Municipalidad Provincial de Pasco, cumple con todas sus metas propuestas



Interpretación:

Los resultados de la información estadística nos muestran de 166 encuestados, el 48.19% afirman aceptable que la gestión de la Municipalidad Provincial de Pasco, cumple con todas sus metas propuestas, el 24.70% dicen deficiente, el 15.66% mencionan bueno, el 6.02% indican que muy bueno y el 5.42% afirman muy deficiente que la gestión de la Municipalidad Provincial de Pasco, cumple con todas sus metas propuestas.

4.3. Prueba de Hipótesis

Ha: Existe relación significativa de la gestión pública y el Presupuesto Institucional en la Municipalidad Provincial de Pasco, período 2013-2022.

Ho: No existe relación significativa de la gestión pública y el Presupuesto Institucional en la Municipalidad Provincial de Pasco, período 2013-2022.

Tabla 25: Tabla cruzada PRESUPUESTO INSTITUCIONAL-GESTIÓN PÚBLICA

*Tabla cruzada PRESUPUESTO INSTITUCIONAL (Agrupada)*GESTIÓN PÚBLICA (Agrupada)*

			GESTIÓN PÚBLICA (Agrupada)				Total	
			Bajo	Regular	Bueno	Muy Bueno		
PRESUPUESTO INSTITUCIONAL (Agrupada)	Bajo	Recuento	15	6	3	0	24	
		% del total	9,0%	3,6%	1,8%	0,0%	14,5%	
	Regular	Recuento	1	30	27	0	58	
		% del total	0,6%	18,1%	16,3%	0,0%	34,9%	
	Bueno	Recuento	0	27	31	7	65	
		% del total	0,0%	16,3%	18,7%	4,2%	39,2%	
	Muy Bueno	Recuento	0	2	2	15	19	
		% del total	0,0%	1,2%	1,2%	9,0%	11,4%	
	Total		Recuento	16	65	63	22	166
			% del total	9,6%	39,2%	38,0%	13,3%	100,0%

Nota. Elaboración propia según encuesta en la MPP, SPSS 27.

La tabla de contingencia nos muestra una calificación de “Bueno” el presupuesto institucional en un 39.2% votados por 65 trabajadores de la MPP, así mismo califican de “Regular” la gestión pública en un 39.2% votados por 65 trabajadores de la MPP, lo cual nos indica que existe relación entre las variables de estudio presupuesto institucional y gestión pública. Esto significa que la Municipalidad Provincial de Pasco cuenta con el presupuesto institucional de recursos ordinarios (RO) que viene del gobierno central, recursos directamente recaudados (RDR) que incluye impuestos y contribuciones, venta de bienes y servicios y derechos administrativos, otros ingresos, donaciones y transferencias, canon, sobre canon, regalías, renta de aduanas y participaciones.

Tabla 26: Correlación Presupuesto Institucional y Gestión Pública

Correlaciones Presupuesto Institucional y Gestión Pública

			PRESUPUESTO INSTITUCIONAL (Agrupada)	GESTIÓN PÚBLICA (Agrupada)
Rho de Spearman	PRESUPUESTO INSTITUCIONAL (Agrupada)	Coefficiente de correlación	1,000	,567**
		Sig. (bilateral)	.	,000
		N	166	166
	GESTIÓN PÚBLICA (Agrupada)	Coefficiente de correlación	,567**	1,000
		Sig. (bilateral)	,000	.
		N	166	166

** . La correlación es significativa en el nivel 0,01 (bilateral).

Interpretación:

De acuerdo a los resultados del coeficiente de correlación del Rho de Spearman, tenemos un 56.7% de grado de correlación positiva moderada entre las variables de estudio, siendo el p-valor o sig. (bilateral) de $0.000 < 0.05$ donde rechazamos la hipótesis nula y confirmamos que Existe relación significativa de la gestión pública y el Presupuesto Institucional en la Municipalidad Provincial de Pasco, período 2013-2022.

Hipótesis Específica 1

Ha: Existe relación significativa de la gestión pública y el presupuesto en la Municipalidad Provincial de Pasco, período 2013-2022.

Ho: No existe relación significativa de la gestión pública y el presupuesto en la Municipalidad Provincial de Pasco, período 2013-2022.

Tabla 27: Tabla cruzada GESTIÓN PÚBLICA - PRESUPUESTO

*Tabla cruzada GESTIÓN PÚBLICA (Agrupada)*Presupuesto (Agrupada)*

		Presupuesto (Agrupada)				Total	
			Bajo	Regular	Bueno	Muy bueno	
GESTIÓN PÚBLICA (Agrupada)	Bajo	Recuento	10	3	3	0	16
		% del total	6,0%	1,8%	1,8%	0,0%	9,6%
	Regular	Recuento	9	27	19	10	65
		% del total	5,4%	16,3%	11,4%	6,0%	39,2%
	Bueno	Recuento	6	28	24	5	63
		% del total	3,6%	16,9%	14,5%	3,0%	38,0%
	Muy Bueno	Recuento	0	1	6	15	22
		% del total	0,0%	0,6%	3,6%	9,0%	13,3%
	Total	Recuento	25	59	52	30	166
		% del total	15,1%	35,5%	31,3%	18,1%	100,0%

Nota. Elaboración propia según encuesta en la MPP, SPSS 27.

La tabla de contingencia nos muestra una calificación de “Regular” la gestión pública en un 39.2% votados por 65 trabajadores de la MPP, así mismo califican de “Regular” el presupuesto en un 35.5% votados por 59 trabajadores de la MPP, lo cual nos indica que existe relación entre estas variables de estudio presupuesto y gestión pública.

Tabla 28: Correlación GESTIÓN PÚBLICA - PRESUPUESTO

Correlaciones Gestión Pública y Presupuesto

		GESTIÓN PÚBLICA (Agrupada)		Presupuesto (Agrupada)
Rho de Spearman	GESTIÓN PÚBLICA (Agrupada)	Coefficiente de correlación	1,000	,399**
		Sig. (bilateral)	.	,000
		N	166	166
	Presupuesto (Agrupada)	Coefficiente de correlación	,399**	1,000
		Sig. (bilateral)	,000	.
		N	166	166

** . La correlación es significativa en el nivel 0,01 (bilateral).

Interpretación:

De acuerdo a los resultados del coeficiente de correlación del Rho de Spearman, tenemos un 39.90% de grado de correlación positiva baja entre las variables de estudio, siendo el p-valor o sig. (bilateral) de $0.000 < 0.05$ donde rechazamos la hipótesis nula y confirmamos que Existe relación significativa de la gestión pública y el presupuesto en la Municipalidad Provincial de Pasco, período 2013-2022.

Hipótesis Específica 2

Ha: Existe relación significativa de la gestión pública y la genérica de gastos en la Municipalidad Provincial de Pasco, período 2013-2022.

Ho: No Existe relación significativa de la gestión pública y la genérica de gastos en la Municipalidad Provincial de Pasco, período 2013-2022.

Tabla 29: Tabla cruzada GESTIÓN PÚBLICA - GENÉRICA DE GASTOS

*Tabla cruzada GESTIÓN PÚBLICA (Agrupada)*Genérica de Gastos (Agrupada)*

		Genérica de Gastos (Agrupada)				Total	
		Bajo	Regular	Bueno	Muy bueno		
GESTIÓN PÚBLICA (Agrupada)	Bajo	Recuento	14	2	0	0	16
		% del total	8,4%	1,2%	0,0%	0,0%	9,6%
	Regular	Recuento	2	30	28	5	65
		% del total	1,2%	18,1%	16,9%	3,0%	39,2%
	Bueno	Recuento	1	33	28	1	63
		% del total	0,6%	19,9%	16,9%	0,6%	38,0%
	Muy Bueno	Recuento	0	0	2	20	22
		% del total	0,0%	0,0%	1,2%	12,0%	13,3%
Total	Recuento	17	65	58	26	166	
	% del total	10,2%	39,2%	34,9%	15,7%	100,0%	

Nota. Elaboración propia según encuesta en la MPP, SPSS 27.

La tabla de contingencia nos muestra una calificación de “Regular” la gestión pública en un 39.2% votados por 65 trabajadores de la MPP, así mismo califican de “Regular” la genérica de gasto en un 39.2% votados por 65 trabajadores de la MPP, lo cual nos indica que existe relación entre estas variables de estudio genérica de gastos y gestión pública.

Tabla 30: Correlaciones GESTIÓN PÚBLICA - GENÉRICA DE GASTOS

Correlaciones Gestión Pública y Genérica de Gastos

			GESTIÓN PÚBLICA (Agrupada)	Genérica de Gastos (Agrupada)
Rho de	GESTIÓN	Coefficiente de correlación	1,000	,530**
Spearman	PÚBLICA	Sig. (bilateral)	.	,000
	(Agrupada)	N	166	166
	Genérica de	Coefficiente de correlación	,530**	1,000
	Gastos	Sig. (bilateral)	,000	.
	(Agrupada)	N	166	166

** La correlación es significativa en el nivel 0,01 (bilateral).

Interpretación:

De acuerdo a los resultados del coeficiente de correlación del Rho de Spearman, tenemos un 53% de grado de correlación positiva moderada entre las variables de estudio, siendo el p-valor o sig. (bilateral) de $0.000 < 0.05$ donde rechazamos la hipótesis nula y confirmamos que Existe relación significativa de la gestión pública y la genérica de gastos en la Municipalidad Provincial de Pasco, período 2013-2022.

Hipótesis Específica 3

Ha: Existe relación significativa de la gestión pública y la genérica de ingresos en la Municipalidad Provincial de Pasco, período 2013-2022.

Ho: No Existe relación significativa de la gestión pública y la genérica de ingresos en la Municipalidad Provincial de Pasco, período 2013-2022.

Tabla 31: Tabla cruzada GESTIÓN PÚBLICA - GENÉRICA DE INGRESOS

*Tabla cruzada GESTIÓN PÚBLICA (Agrupada)*Genérica de Ingresos (Agrupada)*

		Genérica de Ingresos (Agrupada)				Total	
		Bajo	Regular	Bueno	Muy bueno		
GESTIÓN PÚBLICA (Agrupada)	Bajo	Recuento	8	8	0	0	16
		% del total	4,8%	4,8%	0,0%	0,0%	9,6%
	Regular	Recuento	7	47	11	0	65
		% del total	4,2%	28,3%	6,6%	0,0%	39,2%
	Bueno	Recuento	2	29	22	10	63
		% del total	1,2%	17,5%	13,3%	6,0%	38,0%
	Muy Bueno	Recuento	0	2	6	14	22
		% del total	0,0%	1,2%	3,6%	8,4%	13,3%
	Total	Recuento	17	86	39	24	166
		% del total	10,2%	51,8%	23,5%	14,5%	100,0%

La tabla de contingencia nos muestra una calificación de “Regular” la gestión pública en un 39.2% votados por 65 trabajadores de la MPP, así mismo califican de “Regular” la genérica de ingresos en un 39.2% votados por 86 trabajadores de la MPP, lo cual nos indica que existe relación entre estas variables de estudio genérica de ingresos y gestión pública.

Tabla 32: Correlación GESTIÓN PÚBLICA - GENÉRICA DE INGRESOS

Correlaciones de Gestión Pública y Genérica de Ingresos

			GESTIÓN PÚBLICA (Agrupada)	Genérica de Ingresos (Agrupada)
Rho de	GESTIÓN	Coeficiente de correlación	1,000	,628**
Spearman	PÚBLICA	Sig. (bilateral)	.	,000
	(Agrupada)	N	166	166
	Genérica de	Coeficiente de correlación	,628**	1,000
	Ingresos	Sig. (bilateral)	,000	.
	(Agrupada)	N	166	166

** . La correlación es significativa en el nivel 0,01 (bilateral).

Interpretación:

De acuerdo a los resultados del coeficiente de correlación del Rho de Spearman, tenemos un 62.80% de grado de correlación positiva moderada entre las variables de estudio, siendo el p-valor o sig. (bilateral) de $0.000 < 0.05$ donde rechazamos la hipótesis nula y confirmamos que Existe relación significativa de la gestión pública y la genérica de ingresos en la Municipalidad Provincial de Pasco, período 2013-2022.

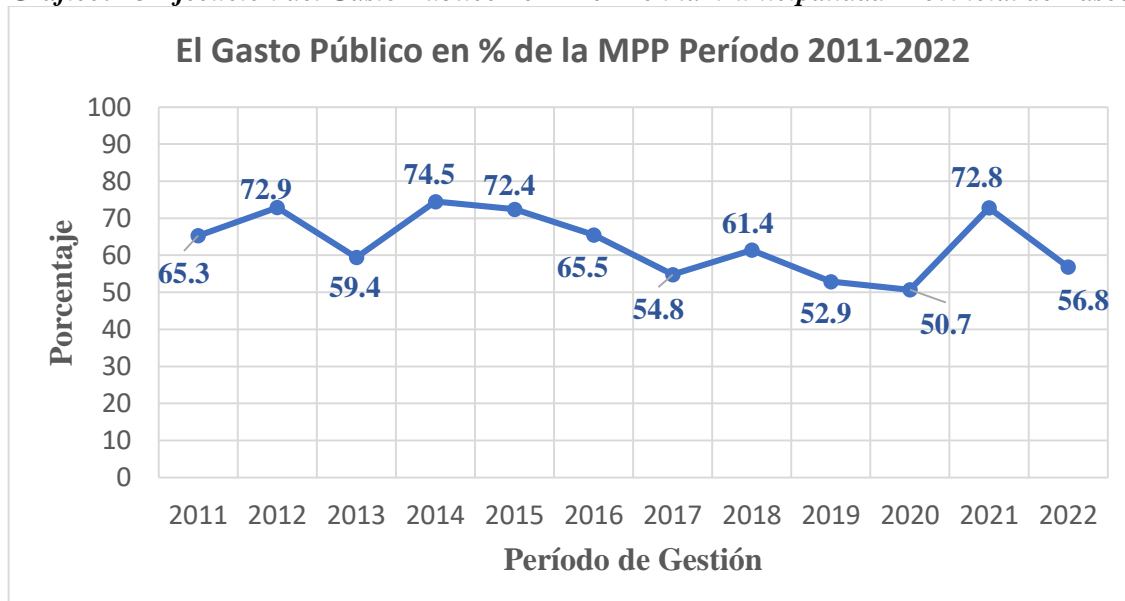
4.4. Discusión de resultados

En la presente investigación al determinar la relación entre el presupuesto institucional y la gestión pública en la Municipalidad Provincial de Pasco, período 2013-2022, se pudo encontrar que el p-valor o el Sig.(bilateral) calculado es $0.000 < 0.05$ con un 56.7% de grado de correlación positiva moderada, a través de la prueba del coeficiente de correlación del Rho de Spearman, lo que nos da a entender que existe una relación entre ambas variables. Esto quiere decir que los trabajadores conocen los recursos de canon y sobrecanon, regalías, renta de

aduanas y participaciones, gasto en pensiones y otras prestaciones sociales, el ingreso por impuestos y contribuciones, el presupuesto, la genérica de gastos e ingresos, como conocen la gestión pública de sus directivos y autoridades de la Municipalidad Provincial de Pasco.

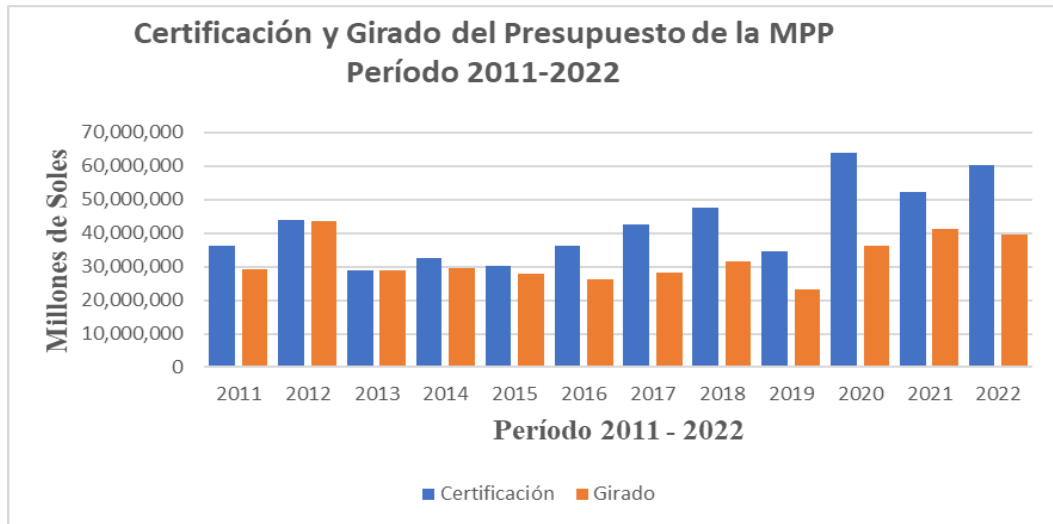
Por otro lado según la tabla de contingencia o tabla cruzada los encuestados califican a la variable presupuesto institucional como “Bueno” en un 39.2% mientras que a la variable gestión pública califican como “Regular” en un 39.2%, esto debido a la ejecución del gasto público durante el período de los ex alcaldes 2011-2022 que fue 63.28% en promedio, no alcanzando ninguno de estas autoridades del gobierno local en un 100%, de efectividad de la calidad del gasto público, así mismo comprobamos durante el período en mención la certificación y el girado del presupuesto institucional en la Municipalidad Provincial de Pasco existe una diferencia en la ejecución del presupuesto entre el certificado y girado, esto podemos verificar en la siguiente figura y tabla.

Gráfico: 23 Ejecución del Gasto Público 2011-2022 en la Municipalidad Provincial de Pasco



Nota. Elaboración propia según datos de Transparencia del MEF, durante los Ex Alcaldes: Jhoni Teodosio Ventura Rivadeneira 2011-2014, Rudy Edwin Callupe Gora 2015-2018, y Marco de la Cruz Bustillos 2019-2022.

Gráfico: 24 Certificación y Girado de Presupuesto de la Municipalidad Provincial de Pasco



Nota. Elaboración propia según transparencia MEF.

Frente a lo mencionado anteriormente se rechaza la hipótesis nula y se acepta la hipótesis de investigación, donde refiere que Existe relación significativa de la gestión pública y el Presupuesto Institucional en la Municipalidad Provincial de Pasco, período 2013-2022, con un grado de 56.7% de correlación positiva moderada.

Estos resultados son corroborados Vidal, (2022), quien en su investigación llega a concluir que hay una relación positiva y significativa entre la programación presupuestal y la gestión pública que se realizó en la Municipalidad Provincial de Daniel Carrión – Yanahuanca en el periodo 2017- 2018, así mismo Mamani (2022) concluye que la incidencia de la ejecución presupuestaria de ingresos de los periodos 2017 – 2018 es directa y hubo una buena capacidad de generar ingresos que incidió positivamente en el cumplimiento de los objetivos y metas presupuestales trazados por la Municipalidad distrital de Orurillo, de acuerdo a Ganoza & Tarco (2022), llegaron a la conclusión que, si existe relación

significativa entre la gestión del presupuesto público y el cierre brechas en el distrito de Livitaca, 2021, puesto que el valor del coeficiente de Pearson de 0.30 indica que existe un correlación positiva baja, esto es una muestra que si la gestión del presupuesto público mejora, el cierre de brechas también se podría reducir es decir que la gestión del presupuesto público de manera óptima es adecuada la reducción de las brechas también se puede verse afectada.

En tal sentido, bajo el referido anteriormente y al analizar estos resultados, confirmamos que mientras mejor se realiza la gestión pública de forma eficiente, eficaz, demostrando la calidad del gasto público, cumpliendo los objetivos y metas de forma efectiva, entonces el presupuesto institucional se cumplirá al 100%.

CONCLUSIONES

1. De acuerdo al objetivo general y a la hipótesis general se ha llegado a la siguiente conclusión: Existe relación significativa de la gestión pública y el Presupuesto Institucional en la Municipalidad Provincial de Pasco, período 2013-2022, con un grado de 56.7% de correlación positiva moderada.
2. De acuerdo al objetivo específico 1 y mediante las pruebas de hipótesis específico 1 se llegó a la conclusión que Existe relación significativa de la gestión pública y el presupuesto en la Municipalidad Provincial de Pasco, período 2013-2022, con un grado de 39.90% de correlación positiva baja.
3. De acuerdo al objetivo específico 2 y mediante las pruebas de hipótesis específico 2 se llegó a la conclusión que Existe relación significativa de la gestión pública y la genérica de gastos en la Municipalidad Provincial de Pasco, período 2013-2022, con un grado de 53% de correlación positiva moderada.
4. De acuerdo al objetivo específico 3 y mediante las pruebas de hipótesis específico 3 se llegó a la conclusión que Existe relación significativa de la gestión pública y la genérica de ingresos en la Municipalidad Provincial de Pasco, período 2013-2022, con un grado de 62.80% de correlación positiva moderada.

RECOMENDACIONES

1. La Municipalidad Provincial de Pasco mediante la voluntad política de alcaldía y la parte técnica de los gerentes de todas las áreas, deben promover el plan estratégico de gestión del presupuesto institucional, el mismo que conlleva a mejorar la calidad del gasto público, que aún en promedio solo se ejecutó el 63.28% en estos tres últimos períodos de gobierno local, lo que nos lleva a pensar que no se cerraron las brechas de servicios a la población.
2. Se recomienda a la Municipalidad Provincial de Pasco iniciar a ejecutar el presupuesto institucional desde el mes de enero teniendo en cuenta el presupuesto inicial de apertura (PIA), el presupuesto institucional modificado (PIM), la certificación, compromiso anual, mensual, el devengado y el girado, de tal manera se logre los objetivos y metas del gasto público institucional.
3. La Municipalidad Provincial de Pasco debe mejorar la gestión pública utilizando menos recursos, ejecutando sus planes y programas para lograr sus objetivos y metas institucionales.
4. la Municipalidad Provincial de Pasco debe mejorar la calidad del gasto público, como las inversiones en bienes y servicios.

REFERENCIAS BIBLIOGRÁFICAS

- Carrasco. (2005). *Metodología de la Investigación Científica*. Lima Perú: San Marcos.
- Espinoza, P., & Ganoza, K. (2021). *IMPLEMENTACIÓN DEL VALOR PÚBLICO EN LA GESTIÓN DEL PRESUPUESTO PARTICIPATIVO EN LA MUNICIPALIDAD DISTRITAL DE SANTA ANITA*. Lima Perú: USIL.
- Ganoza, E., & Tarco, A. (2022), *Gestión del Presupuesto Público y Cierre de Brechas en el Distrito de Livitaca 2021*, Cusco Perú; UPA.
- Gob.pe. (30 de junio de 2022). *Presupuesto Institucional Modificado (PIM - 2022)*.
Obtenido de Presupuesto Institucional:
<https://www.gob.pe/institucion/pechp/informes-publicaciones/3165754-presupuesto-institucional-modificado-pim-2022>
- Gob.pe. (12 de noviembre de 2022). *Recategorizar Licencia de Conducir (Brevete)*.
Obtenido de Requisitos: <https://www.gob.pe/690-recategorizar-licencia-de-conducir-brevete-recategorizar-brevete-en-lima>
- Hegel, I. (11 de enero de 2021). *¿Qué es la gestión pública en el Perú?* Obtenido de Gestión pública en Perú: qué es, como se compone, importancia:
<https://hegel.edu.pe/blog/gestion-publica-en-peru-que-es-como-se-compone-importancia-etc/>
- Mamani, E. (2022). *ANÁLISIS DE LA EJECUCIÓN PRESUPUESTARIA Y SU INCIDENCIA EN EL NIVEL DE CUMPLIMIENTO DE LAS METAS Y OBJETIVOS INSTITUCIONALES DE LA MUNICIPALIDAD DISTRITAL DE ORURILLO, PERIODOS 2017 – 2018*. Juliaca Perú: UNJ.
- MEF. (21 de diciembre de 2022). *Glosario de Presupuesto Público*. Obtenido de Gobierno del Perú:

https://www.mef.gob.pe/es/?option=com_seoglossary&language=es-ES&Itemid=100297&lang=es-ES&view=glossaries&catid=6&limit=15

- **Moises, B., Ango, J., & Palomino, V. (2018).** *Diseño de Proyecto de Investigación*. Lima Perú: San Marcos.
- **Pacori, A., & Pacori, E. (2019).** *Metodología y diseño de la investigación científica*. Lima Perú: FFECAAT E.I.R.L.
- **Portal del Estado Peruano. (21 de diciembre de 2022).** *Portal del Estado Peruano*.
Obtenido de https://www.transparencia.gob.pe/ayuda/pte_transparencia_glosario.aspx?id_tipo=10 de https://www.transparencia.gob.pe/ayuda/pte_transparencia_glosario.aspx?id_tipo=10 Glosario:
- **Soria, B. (2007).** *Diccionario Municipal Peruano*. Lima Perú: INICAM KAS.
- **Vargas, B. (14 de 09 de 2018).** http://www.scielo.org.bo/pdf/rfer/v8n8/v8n8_a06.pdf.
Obtenido de http://www.scielo.org.bo/pdf/rfer/v8n8/v8n8_a06.pdf
- **Vidal, M. (2022).** *El proceso presupuestario y la gestión pública en la Municipalidad provincial de Daniel Carrión – Yanahuanca, Región Pasco 2017-2018*. Pasco Perú: UNDAC.
- **Wikipedia. (2010 de agosto de 2017).** *Wikipedia la Enciclopedia Libre*. Obtenido de https://es.wikipedia.org/wiki/Calidad_en_el_servicio
- **Wikipedia. (13 de noviembre de 2022).** *Enciclopedia Libre*. Obtenido de Wikipedia: https://www.google.com.pe/search?q=loreto&ei=2r5xY_3POceGwbkP9uC5-A4&ved=0ahUKEwj9pOHZ5az7AhVHQzABHXZwDu8Q4dUDCA8&uact=5&oq=loreto&gs_lcp=Cgxnd3Mtd2l6LXNlcnAQAzIFCC4QgAQyBQgAEIAEMgUIABCA BDIFCAAQgAQyBQgAEIAEMgUIABCABDIFCAAQgAQyEAguEIMBENQCELE DEIAEEEMyEAguE

ANEXOS



Anexo 1 - INSTRUMENTOS DE RECOLECCION DE INFORMACIÓN CUESTIONARIO DE PRESUPUESTO INSTITUCIONAL



El cuestionario tiene la finalidad de recolectar información acerca del presupuesto institucional y la gestión pública de la Municipalidad Provincial de Pasco y está dirigido a los usuarios y trabajadores de esta entidad. Para ello cuenta con cinco alternativas para que marque con una “X”. Gracias.

1	2	3	4	5
Nunca	Casi nunca	Algunas veces	Casi siempre	Siempre

V.1. PRESUPUESTO INSTITUCIONAL		1	2	3	4	5
Ítems	D1. Presupuesto					
1	¿Está usted enterado de los recursos ordinarios de la Municipalidad Provincial de Pasco?					
2	¿Está usted enterado de los recursos directamente recaudados de la Municipalidad Provincial de Pasco?					
3	¿Conoce usted las donaciones y transferencias de la Municipalidad Provincial de Pasco?					
4	¿Conoce usted los recursos de canon y sobrecanon, regalías, renta de aduanas y participaciones de la Municipalidad Provincial de Pasco?					
	D2. Genérica de Gasto					
5	¿Conoce usted el avance porcentual del gasto público de la Municipalidad Provincial de Pasco?					
6	¿Usted conoce el gasto en personal y obligaciones sociales de la Municipalidad Provincial de Pasco?					
7	¿Usted conoce el gasto en pensiones y otras prestaciones sociales de la Municipalidad Provincial de Pasco?					
8	¿Usted conoce el gasto en bienes y servicios de la Municipalidad Provincial de Pasco?					
	D3. Genérica de Ingresos					
9	¿Usted conoce el ingreso por impuestos y contribuciones de la Municipalidad Provincial de Pasco?					
10	¿Usted conoce el ingreso por contribuciones sociales de la Municipalidad Provincial de Pasco?					
11	¿Usted conoce el saldo de balance de la Municipalidad Provincial de Pasco?					



Anexo 2 INSTRUMENTOS DE RECOLECCION DE INFORMACIÓN



CUESTIONARIO DE PRESUPUESTO INSTITUCIONAL

El cuestionario tiene la finalidad de recolectar información acerca del presupuesto institucional y la gestión pública de la Municipalidad Provincial de Pasco y está dirigido a los usuarios y trabajadores de esta entidad. Para ello cuenta con cinco alternativas para que marque con una “X”. Gracias.

Escala:

Muy deficiente	Deficiente	Aceptable	Bueno	Muy bueno
1	2	3	4	5

Escala		Nunca	No siempre	A veces	Casi siempre	Siempre
V.1. GESTIÓN PÚBLICA		1	2	3	4	5
Ítems	Eficiencia					
1	La Municipalidad Provincial de Pasco, cumple eficientemente la gestión pública					
2	La Municipalidad Provincial de Pasco, utiliza menos recursos para lograr sus objetivos y metas					
	Eficacia					
3	La gestión de la Municipalidad Provincial de Pasco, es eficaz en la ejecución de sus planes y programas					
4	La gestión de la Municipalidad Provincial de Pasco, optimiza recursos en la ejecución de sus actividades					
	Calidad Del Gasto Público					
5	La gestión de la Municipalidad Provincial de Pasco, tiene calidad del gasto público					
6	La gestión de la Municipalidad Provincial de Pasco, hace inversiones en bienes y servicios					
7	La gestión de la Municipalidad Provincial de Pasco, adquiere activos con el propósito de aumentar la producción y rentas					
8	La gestión de la Municipalidad Provincial de Pasco, apoya a los minusválidos, otorga subsidios de vejez, viudez o invalidez					
9	La gestión de la Municipalidad Provincial de Pasco, realiza obras en beneficio a la población					
	Efectividad					
10	La gestión de la Municipalidad Provincial de Pasco, logra ejecutar el gasto público al 100%					
11	La gestión de la Municipalidad Provincial de Pasco, cumple con todas sus metas propuestas					

Anexo 3 - Procedimiento de Fiabilidad del Instrumento con el Alfa de Cronbach

Resumen de procesamiento de casos

		N	%
Casos	Válido	166	100,0
	Excluido ^a	0	,0
	Total	166	100,0

a. La eliminación por lista se basa en todas las variables del procedimiento.

Estadísticas de fiabilidad

Alfa de Cronbach	Alfa de Cronbach basada en	
	elementos estandarizados	N de elementos
,918	,920	22

Estadísticas de elemento

	Media	Desviación estándar	N
¿Está usted enterado de los recursos ordinarios de la Municipalidad Provincial de Pasco?	3,46	1,071	166
¿Está usted enterado de los recursos directamente recaudados de la Municipalidad Provincial de Pasco?	3,26	1,032	166
¿Conoce usted las donaciones y transferencias de la Municipalidad Provincial de Pasco?	2,61	1,205	166
¿Conoce usted los recursos de canon y sobrecanon, regalías, renta de aduanas y participaciones de la Municipalidad Provincial de Pasco?	3,21	1,008	166
¿Conoce usted el avance porcentual del gasto público de la Municipalidad Provincial de Pasco?	3,05	1,075	166
¿Usted conoce el gasto en personal y obligaciones sociales de la Municipalidad Provincial de Pasco?	3,05	,999	166
¿Usted conoce el gasto en pensiones y otras prestaciones sociales de la Municipalidad Provincial de Pasco?	3,04	,943	166

¿Usted conoce el gasto en bienes y servicios de la Municipalidad Provincial de Pasco?	3,54	1,036	166
¿Usted conoce el ingreso por impuestos y contribuciones de la Municipalidad Provincial de Pasco?	3,37	1,120	166
¿Usted conoce el ingreso por contribuciones sociales de la Municipalidad Provincial de Pasco?	2,80	1,028	166
¿Usted conoce el saldo de balance de la Municipalidad Provincial de Pasco?	2,86	,914	166
La Municipalidad Provincial de Pasco, cumple eficientemente la gestión pública	2,88	,983	166
La Municipalidad Provincial de Pasco, utiliza menos recursos para lograr sus objetivos y metas	2,90	,989	166
La gestión de la Municipalidad Provincial de Pasco, es eficaz en la ejecución de sus planes y programas	2,45	1,093	166
La gestión de la Municipalidad Provincial de Pasco, optimiza recursos en la ejecución de sus actividades	2,60	1,170	166
La gestión de la Municipalidad Provincial de Pasco, tiene calidad del gasto público	2,68	,973	166
La gestión de la Municipalidad Provincial de Pasco, hace inversiones en bienes y servicios	2,80	1,040	166
La gestión de la Municipalidad Provincial de Pasco, adquiere activos con el propósito de aumentar la producción y rentas	2,83	,938	166
La gestión de la Municipalidad Provincial de Pasco, apoya a los minusválidos, otorga subsidios de vejez, viudez o invalidez	3,13	1,028	166
La gestión de la Municipalidad Provincial de Pasco, realiza obras en beneficio a la población	3,13	,998	166
La gestión de la Municipalidad Provincial de Pasco, logra ejecutar el gasto público al 100%	3,15	1,013	166
La gestión de la Municipalidad Provincial de Pasco, cumple con todas sus metas propuestas	2,92	,928	166

Anexo 4 - Alfa de Cronbach por cada Pregunta

	Varianza de escala si el elemento se ha suprimido	Correlación total de elementos corregida	Correlación múltiple al cuadrado	Alfa de Cronbach si el elemento se ha suprimido
¿Está usted enterado de los recursos ordinarios de la Municipalidad Provincial de Pasco?	174,320	,428	,867	,917
¿Está usted enterado de los recursos directamente recaudados de la Municipalidad Provincial de Pasco?	171,899	,540	,489	,914
¿Conoce usted las donaciones y transferencias de la Municipalidad Provincial de Pasco?	172,135	,443	,725	,917
¿Conoce usted los recursos de canon y sobrecanon, regalías, renta de aduanas y participaciones de la Municipalidad Provincial de Pasco?	171,257	,580	,535	,913
¿Conoce usted el avance porcentual del gasto público de la Municipalidad Provincial de Pasco?	172,570	,491	,725	,915
¿Usted conoce el gasto en personal y obligaciones sociales de la Municipalidad Provincial de Pasco?	169,031	,676	,750	,911
¿Usted conoce el gasto en pensiones y otras prestaciones sociales de la Municipalidad Provincial de Pasco?	168,917	,725	,861	,911
¿Usted conoce el gasto en bienes y servicios de la Municipalidad Provincial de Pasco?	175,987	,382	,861	,917
¿Usted conoce el ingreso por impuestos y contribuciones de la Municipalidad Provincial de Pasco?	178,438	,264	,243	,920
¿Usted conoce el ingreso por contribuciones sociales de la Municipalidad Provincial de Pasco?	170,583	,593	,892	,913
¿Usted conoce el saldo de balance de la Municipalidad Provincial de Pasco?	170,851	,665	,715	,912
La Municipalidad Provincial de Pasco, cumple eficientemente la gestión pública	170,997	,607	,578	,913

La Municipalidad Provincial de Pasco, utiliza menos recursos para lograr sus objetivos y metas	171,192	,596	,796	,913
La gestión de la Municipalidad Provincial de Pasco, es eficaz en la ejecución de sus planes y programas	171,683	,513	,619	,915
La gestión de la Municipalidad Provincial de Pasco, optimiza recursos en la ejecución de sus actividades	169,114	,562	,626	,914
La gestión de la Municipalidad Provincial de Pasco, tiene calidad del gasto público	170,270	,645	,892	,912
La gestión de la Municipalidad Provincial de Pasco, hace inversiones en bienes y servicios	170,208	,600	,715	,913
La gestión de la Municipalidad Provincial de Pasco, adquiere activos con el propósito de aumentar la producción y rentas	172,136	,591	,748	,913
La gestión de la Municipalidad Provincial de Pasco, apoya a los minusválidos, otorga subsidios de vejez, viudez o invalidez	168,203	,687	,842	,911
La gestión de la Municipalidad Provincial de Pasco, realiza obras en beneficio a la población	172,058	,555	,714	,914
La gestión de la Municipalidad Provincial de Pasco, logra ejecutar el gasto público al 100%	169,347	,653	,855	,912
La gestión de la Municipalidad Provincial de Pasco, cumple con todas sus metas propuestas	173,656	,534	,638	,914

Estadísticas de escala

Media	Varianza	Desviación estándar	N de elementos
65,73	187,578	13,696	22

Anexo 5 - MATRIZ DE CONSISTENCIA

Presupuesto Institucional y su Relación con la Gestión Pública en la Municipalidad Provincial de Pasco, Período 2013-2022

PROBLEMA	OBJETIVOS	HIPÓTESIS	VARIABLES	DIMENSIONES
<p>PROBLEMA GENERAL</p> <p>¿Cómo se relaciona la gestión pública y el Presupuesto Institucional en la Municipalidad Provincial de Pasco, período 2013-2022?</p>	<p>OBJETIVO GENERAL</p> <p>Determinar la relación de la gestión pública y el Presupuesto Institucional en la Municipalidad Provincial de Pasco, período 2013-2022.</p>	<p>HIPÓTESIS GENERAL</p> <p>Existe relación significativa de la gestión pública y el Presupuesto Institucional en la Municipalidad Provincial de Pasco, período 2013-2022.</p>	<p>VARIABLE 1.</p> <p>Presupuesto Institucional</p>	<p>-Presupuesto</p> <p>-Genérica de gasto</p> <p>-Genérica de ingreso</p>
<p>PROBLEMAS ESPECÍFICOS</p> <p>¿Cómo se relaciona la gestión pública y el presupuesto en la Municipalidad Provincial de Pasco, período 2013-2022?</p> <p>¿Cómo se relaciona la gestión pública y la genérica de gastos en la Municipalidad Provincial de Pasco, período 2013-2022?</p> <p>¿Cómo se relaciona la gestión pública y la genérica de ingresos en la Municipalidad Provincial de Pasco, período 2013-2022?</p>	<p>OBJETIVOS ESPECÍFICOS</p> <p>Determinar la relación de la gestión pública y el presupuesto en la Municipalidad Provincial de Pasco, período 2013-2022.</p> <p>Determinar la relación de la gestión pública y la genérica de gastos en la Municipalidad Provincial de Pasco, período 2013-2022.</p> <p>Determinar la relación de la gestión pública y la genérica de ingresos en la Municipalidad Provincial de Pasco, período 2013-2022.</p>	<p>HIPÓTESIS ESPECÍFICOS</p> <p>Existe relación significativa de la gestión pública y el presupuesto en la Municipalidad Provincial de Pasco, período 2013-2022.</p> <p>Existe relación significativa de la gestión pública y la genérica de gastos en la Municipalidad Provincial de Pasco, período 2013-2022.</p> <p>Existe relación significativa de la gestión pública y la genérica de ingresos en la Municipalidad Provincial de Pasco, período 2013-2022.</p>	<p>VARIABLE 2.</p> <p>Gestión Pública</p>	<p>-Eficiencia</p> <p>-Eficacia</p> <p>-Calidad del Gasto Público</p> <p>-Efectividad</p>