

UNIVERSIDAD NACIONAL DANIEL ALCIDES CARRIÓN

FACULTAD DE CIENCIAS ECONÓMICAS Y CONTABLES

ESCUELA DE FORMACION PROFESIONAL DE CONTABILIDAD



T E S I S

**Adopción de las NIIF para PYMES y su relación con la toma de
decisiones gerenciales de la empresa comunal de servicios múltiples
Santa Rosa - Colquijirca ECOSARC – Pasco 2022**

Para optar el título profesional de:

Contador Público

Autores:

Bach. Celina Mercedes CARDENAS CANO

Bach. Deyvis Junior HUACHO CONDOR

Asesor:

Dr. Jesús Jhonny CANTA HILARIO

Cerro de Pasco – Perú –2023

UNIVERSIDAD NACIONAL DANIEL ALCIDES CARRIÓN

FACULTAD DE CIENCIAS ECONÓMICAS Y CONTABLES

ESCUELA DE FORMACION PROFESIONAL DE CONTABILIDAD



T E S I S

**Adopción de las NIIF para PYMES y su relación con la toma de
decisiones gerenciales de la empresa comunal de servicios múltiples
Santa Rosa - Colquijirca ECOSARC – Pasco 2022**

Sustentada y aprobada ante los miembros del jurado:

Dr. Melquiades Sindulfo HIDALGO MARTÍN
PRESIDENTE

Dr. Julián Cipriano ROJAS GALLUFFI
MIEMBRO

Dr. Mateo LEANDRO FLORES
MIEMBRO

DEDICATORIA

A Dios, por ser el inspirador y darme fuerza para continuar en este proceso de obtener uno de mis anhelos más deseados.

A mis padres, por su amor, trabajo y sacrificio en todos estos años, gracias a ustedes he logrado llegar hasta aquí y convertirme en lo que hoy soy, son los mejores padres.

A todas las personas que me han apoyado y han hecho que el trabajo se realice con éxito.

Celina Mercedes, CARDENAS CANO

A Dios, quien inspiraron mi espíritu para la conclusión de este proyecto.

A mis padres quienes me dieron vida, educación, apoyo y consejos.

A mis compañeros de estudio, a mis maestros y amigos, quienes sin su ayuda nunca hubiera podido hacer esta tesis.

A todos ellos se los agradezco desde el fondo de mi corazón por lograr este anhelado sueño.

Deyvis Junior, HUACHO CONDOR

AGRADECIMIENTO

A Dios, por ser el inspirador y darnos fuerza para continuar en este proceso de obtener uno de nuestros anhelos más deseados

A nuestra alma mater Universidad Nacional Daniel A. Carrion, a los docentes de la Escuela de Formación Profesional de Contabilidad que fueron parte esencial en nuestra formación profesional.

Al Dr. Jesús J. Canta Hilario por siempre estar con nosotros apoyándonos con sus correcciones, experiencias y consejos para hacer realidad la elaboración de esta tesis. A Empresa comunal de Servicios Múltiples Santa Rosa – ECOSARC por su generosidad y amabilidad demostrada en cada momento, siendo de gran apoyo por permitirnos realizar el presente trabajo en la empresa y brindarnos información del área

administrativo y contable.

Al personal administrativo por orientarnos y apoyarnos en los trámites correspondientes para lograr esta meta.

RESUMEN

El propósito de este estudio fue determinar cuál es la relación en la aplicación de la Sección 35: Transición a las NIIF para Pymes en la toma de decisiones gerenciales de la Empresa Comunal de Servicios Múltiples Santa Rosa - Colquijirca ECOSARC – Pasco 2022.

Nos motiva presentar un resumen de la investigación sobre “Adopción de las NIIF para PYMES y su relación con la Toma de Decisiones Gerenciales de la Empresa Comunal de Servicios Múltiples Santa Rosa - Colquijirca ECOSARC – Pasco 2022”, Se analizó por separado las NIIF Pymes y su aplicación a la empresa ECOSARC, se midió y evaluó su efectividad, también se identificó las debilidades de los procesos y se propuso mejoras en la toma de decisiones para resolver las desviaciones de cumplimiento.

Respecto al enfoque de la investigación se utilizó el cuantitativo, el diseño es no experimental, de carácter descriptivo-correlacional, método aplicado utilizando la literatura como técnica principal análisis/formulario de análisis de documentos, encuesta/cuestionario. Se concluye, se determinó que la adopción de las NIIF para Pymes se relaciona positivamente en la toma de decisiones gerenciales de la Empresa Comunal de Servicios Múltiples Santa Rosa - Colquijirca ECOSARC – Pasco 2022, tal como demostramos en la tabla Nro.23 es altamente positiva con base en los resultados de la prueba de hipótesis general utilizando la prueba de correlación estadística de Pearson, la cual arroja un resultado de 0.922, Al mismo tiempo, el nivel de significación bilateral es 0,000, por lo que aceptamos la hipótesis alternativa y rechazamos la hipótesis nula.

Palabras Clave: NIIF para PYMES, Toma de decisiones gerenciales.

ABSTRACT

The purpose of this study was to determine what is the relationship in the application of Section 35: Transition to IFRS for SMEs in the managerial decision making of the Empresa Comunal de Servicios Múltiples Santa Rosa - Colquijirca ECOSARC - Pasco 2022.

We are motivated to present a summary of the research on "Adoption of the IFRS for SMEs and its relation with the Managerial Decision Making of the Multiple Services Communal Company Santa Rosa - Colquijirca ECOSARC - Pasco 2022". The IFRS for SMEs and their application to ECOSARC were analyzed separately, their effectiveness was measured and evaluated, the weaknesses of the processes were also identified and improvements in the decision-making process were proposed to solve the compliance deviations.

Regarding the research approach, the quantitative approach was used, the design is non-experimental, descriptive-correlational, applied method using literature as the main technique analysis/document analysis form, survey/questionnaire. In conclusion, it was determined that the adoption of IFRS for SMEs is positively related to the management decision making of the Empresa Comunal de Servicios Múltiples Santa Rosa - Colquijirca ECOSARC - Pasco 2022, as shown in table No. 23. is highly positive based on the results of the general hypothesis test using Pearson's statistical correlation test, which yields a result of 0.922. At the same time, the bilateral significance level is 0.000, so we accept the alternative hypothesis and reject the null hypothesis.

Keywords: IFRS for SMEs, Managerial decision making.

INTRODUCCION

Señores miembros del jurado, presentamos ante Uds. el trabajo de investigación titulado “Adopción de las NIIF para PYMES y su relación con la Toma de Decisiones Gerenciales de la Empresa Comunal de Servicios Múltiples Santa Rosa - Colquijirca ECOSARC – Pasco 2022” con el cual aspiramos obtener el Título Profesional de Contador Público. La investigación es producto del proceso de toma de decisiones gerenciales de ECOSARC, Las NIIF para Pymes han sido validadas físicamente y analizadas para demostrar la eficiencia, eficacia y excelencia de sus operaciones, permitiendo advertir los principales riesgos de estrategia, operaciones, y resultados,

Para ello se ha formulado como problema de investigación, el siguiente planteamiento: ¿Cuál es la relación existente en la adopción de las NIIF para Pymes en la toma de decisiones gerenciales de la Empresa Comunal de Servicios Múltiples Santa Rosa - Colquijirca ECOSARC – Pasco 2022?, El objetivo que nos planteamos fue determinar cuál es la relación existente en la adopción de las NIIF para Pymes en la toma de decisiones gerenciales de la Empresa Comunal de Servicios Múltiples Santa Rosa - Colquijirca ECOSARC – Pasco 2022. La hipótesis planteada fue: La adopción de las NIIF para Pymes se relaciona positivamente en la toma de decisiones gerenciales de la Empresa Comunal de Servicios Múltiples Santa Rosa - Colquijirca ECOSARC – Pasco 2022. Se tiene como unidad de análisis a los trabajadores de la Empresa Comunal de Servicios Múltiples Santa Rosa - Colquijirca ECOSARC.

El estudio consta de cuatro capítulos:

Primer Capítulo, se consideró el problema de investigación, donde se detalla la identificación y delimitación del problema, la formulación de problemas y objetivos, al final la justificación y las limitaciones de la investigación.

Segundo Capítulo, se desarrolló el marco teórico, donde se detalla los antecedentes de estudio, bases teóricas, definición de términos, formulación de hipótesis, la identificación y operación de variables e indicadores.

Tercer Capítulo, comprende la metodología y técnicas de investigación, donde se detalla el tipo, nivel, método y diseño de investigación, población y muestra, técnicas e instrumentos de recolección de datos, técnicas de procesamiento y análisis de datos, tratamiento estadístico, selección, validación y confiabilidad de los instrumentos de investigación, culminando con este capítulo con la orientación ética.

Cuarto Capítulo, se presentan los resultados y discusión obtenidos del trabajo de investigación, la descripción del trabajo de campo, la presentación de análisis e interpretación de resultados, la prueba de hipótesis concluyendo con la discusión de los resultados

INDICE

DEDICATORIA

AGRADECIMIENTO

RESUMEN

ABSTRAC

INTRODUCCION

INDICE

ÍNDICE DE TABLAS

INDICE DE GRAFICOS

CAPÍTULO I

PROBLEMA DE INVESTIGACIÓN

1.1.	Identificación y determinación del problema	1
1.2.	Delimitación de la investigación	3
1.2.1.	Delimitación espacial.	3
1.2.2.	Delimitación temporal.	3
1.2.3.	Delimitación social.	3
1.2.4.	Delimitación conceptual.	3
1.3.	Formulación del Problema	4
1.3.1.	Problema general	4
1.3.2.	Problemas específicos	4
1.4.	Formulación de objetivos	5
1.4.1.	Objetivo general	5
1.4.2.	Objetivos específicos.....	5
1.5.	Justificación de la investigación.....	5
1.6.	Limitaciones de la investigación	6

CAPÍTULO II
MARCO TEÓRICO

2.1.	Antecedentes de estudio	7
2.1.1.	A nivel internacional	7
2.1.2.	A nivel nacional.....	8
2.2.	Bases teóricas – científicas	9
2.2.1.	Las Pymes definición	9
2.2.2.	Decisiones gerenciales definición	18
2.3.	Definición de términos básicos.....	22
2.4.	Formulación de hipótesis	23
2.4.1.	Hipótesis general	23
2.4.2.	Hipótesis específicas.	24
2.5.	Identificación de variables	24
2.6.	Definición operacional de variables e indicadores	24

CAPÍTULO III
METODOLOGÍA Y TÉCNICAS DE INVESTIGACIÓN

3.1.	Tipo de investigación	26
3.2.	Nivel de investigación.....	26
3.3.	Métodos de investigación.....	27
3.4.	Diseño de investigación	27
3.5.	Población y muestra.....	27
3.5.1.	Población	27
3.5.2.	Muestra	27
3.6.	Técnicas e instrumentos de recolección de datos	28
3.7.	Selección, validación y confiabilidad de los instrumentos de investigación.....	29

3.8.	Técnicas procesamiento y análisis de datos	30
3.9.	Tratamiento estadístico	31
3.9.1.	Técnica de procesamiento	31
3.9.2.	Técnica de análisis.....	32
3.10.	Orientación ética, filosóficas y epistémica.....	32

CAPÍTULO IV

RESULTADOS Y DISCUSIÓN

4.1.	Descripción del trabajo de campo.....	33
4.2.	Presentación, análisis e interpretación de resultados.....	34
4.3.	Prueba de hipótesis.	53
4.4.	Discusión de resultados	57

CONCLUSIONES

RECOMENDACIONES

REFERENCIAS BIBLIOGRÁFICAS

ANEXOS

ÍNDICE DE TABLAS

Tabla 1 Escala de Valoración del Alfa de Cronbach.....	29
Tabla 2 Escala: ALL VARIABLES	30
Tabla 3 Resultado de la evaluación Alfa de Cronbach.....	30
Tabla 4 Adopción de las NIIF	35
Tabla 5 Conformidad de las NIIFS.....	35
Tabla 6 Aplicación de NIIF para las PYMES	36
Tabla 7 Políticas contables	37
Tabla 8 Costo de los inventarios.....	38
Tabla 9 Evaluar al final del periodo de inventarios	39
Tabla 10 Medición del costo de activos	40
Tabla 11 Precio de adquisición.....	41
Tabla 12 Método de revaluación	42
Tabla 13 Aplicando las NIIFS	43
Tabla 14 Decisiones gerenciales.....	44
Tabla 15 Adquirir un financiamiento	47
Tabla 16 Estados financieros bajo las NIIF para las PYMES	46
Tabla 17 Obtener un financiamiento	47
Tabla 18 Sistema financiero	48
Tabla 19 Capital de trabajo.....	49
Tabla 20 Estados financieros bajo NIIF	50
Tabla 21 Aplicando las NIIF para las Pymes	51
Tabla 22 Aplicando las NIIF para las Pymes	52
Tabla 23 Prueba de hipótesis general correlación de Pearson	54
Tabla 24 Correlación de variables	55

Tabla 25 Correlación de variables	56
Tabla 26 Correlación de variables	57

INDICE DE GRAFICOS

Gráfico 1 Adopción de as NIIF	35
Gráfico 2 Conformidad de las NIIFS	36
Gráfico 3 Aplicación de NIIF para las PYMES	37
Gráfico 4 Políticas contables	38
Gráfico 5 Costo de los inventarios	39
Gráfico 6 Evaluar al final del periodo de inventarios.....	40
Gráfico 7 Medición del costo de activos	41
Gráfico 8 Precio de adquisición	42
Gráfico 9 Método de revaluación	43
Gráfico 10 Aplicando las NIIFS	44
Gráfico 11 Decisiones gerenciales	45
Gráfico 12 Adquirir un financiamiento	46
Gráfico 13 Estados financieros bajo las NIIF para las PYMES	47
Gráfico 14 Obtener un financiamiento	48
Gráfico 15 Sistema financiero	49
Gráfico 16 Capital de trabajo.....	50
Gráfico 17 Estados financieros bajo NIIF	51
Gráfico 18 Aplicando las NIIF para las Pymes	52
Gráfico 19 Aplicando las NIIF para las Pymes	53

CAPÍTULO I

PROBLEMA DE INVESTIGACION

1.1. Identificación y determinación del problema

(Alfaro Mendoza, 2022), sostiene que las PYMES se han convertido en actores claves para la economía del Perú. A pesar que el contexto de este tipo de empresas está asociada a la escasa confianza de la información financiera exhibida a los interesados. Por ello es fundamental la aplicación de las normas Internacionales de Información Financiera (NIIF), ello permitirá la revelación de los estados financieros de manera razonable. (p.1).

En la actualidad, la Pequeñas y Medianas Empresas (PYMES) no suelen preparar sus EE.FF. de acuerdo a la normatividad vigente (NIIF), ya que la mayoría esta preocupada en llevar su contabilidad vinculada a asuntos tributarios, donde los contadores de las PYMES, le dan mayor importancia al tratamiento contable - tributario del impuesto general a las ventas e impuesto a la renta, con la finalidad de mitigar posibles sanciones por la administración tributaria.

La Empresa Comunal de Servicios Múltiples Santa Rosa - Colquijirca ECOSARC, cuyo objeto social es el alquiler y arrendamiento de vehículos automotores entre otras actividades, presenta la misma problemática que muchas PYMES del país es decir; la contabilidad que realiza esta dirigida al tratamiento contable – tributario tratando de cumplir cuidadosamente lo dispuesto por la administración tributaria donde se puede notar que no han implementado en sus empresas las normas internacionales de información financiera.

Por otro lado, se ha detectado que existe inmuebles, maquinarias y equipos que ya no son utilizados por la empresa por que están obsoletos e inservibles, toda vez que no se les ha dado el tratamiento contable correspondiente, así mismo se pudo apreciar que no se realizan las estimaciones de su vida útil de acuerdo con las normas internacionales, esto no permite la razonabilidad monetaria en la partida Propiedad, Planta y Equipo.

Respecto, a las adquisiciones ordinarias que realiza la empresa no son reflejadas en su totalidad en los Estados Financieros, tampoco se respeta el principio de causalidad de los costos y/o gastos, puesto que no han sido sustentados fehacientemente en las áreas de administración, drenaje, etc.

En tal sentido consideramos necesario la adopción de las NIIF para PYMES y la Toma de Decisiones Gerenciales de la Empresa Comunal de Servicios Múltiples Santa Rosa - Colquijirca ECOSARC, porque permitirá establecer de manera objetiva los requisitos de reconocimiento, medición, presentación e información a revelar en los Estados Financieros; además por los principales impactos que pudieran generaren las partidas contables, esto favorecerá a la toma de decisiones gerenciales en forma oportuna siendo mas eficiente su uso en los Estados Financieros con la adopción de las NIIF para PYMES.

1.2. Delimitación de la investigación

Ante la problemática planteada por la investigación, los identificamos metodológicamente bajo los siguientes aspectos:

1.2.1. Delimitación espacial.

Este estudio se realizó en la Empresa Comunal de Servicios Múltiples Santa Rosa - Colquijirca ECOSARC.

1.2.2. Delimitación temporal.

El período abarcó 2022, del 01 mayo de 2022 a 30 de junio de 2022.

1.2.3. Delimitación social.

La encuesta se llevó a cabo en la Empresa Comunal de Servicios Múltiples Santa Rosa - Colquijirca ECOSARC

1.2.4. Delimitación conceptual.

En la gestión de documentos teóricos conceptuales, se incluyeron los siguientes conceptos: **NIIF para PYMES y Toma de Decisiones Gerenciales.**

NIIF para PYMES:

(**Arbulu & Otoyá, 2006**), define a la Pymes como “La unidad económica constituida por una persona natural o jurídica, bajo cualquier forma de organización o gestión empresarial contemplada en la legislación vigente, que tiene como objeto desarrollar actividades de extracción, transformación, producción, comercialización de bienes o prestación de servicios”. (p. 32).

Constans (2007) define a la NIIF para Pymes como un conjunto auto contenido de normas contables que se basan en las NIIF completas, pero que han sido simplificadas para que sean de uso y aplicación en las pequeñas y medianas empresas; contiene un menor porcentaje de los requerimientos de revelación de las NIIF completas (p. 35)

Toma de decisiones Gerenciales:

Según (**Ahmad H., 2015**), La toma de decisiones Gerenciales se refiere al proceso cuando lo gerentes comparan entre alternativas, como producir o comprar, arrendar, abandonar, etc. para asignar los recursos entre las divisiones o áreas determinadas de la empresa. (p.19).

Por otro lado (**Ahmad H., 2015**), señala que la toma es fundamental al momento de determinar la disponibilidad y exactitud de la información, toda vez que ayuda a los gerentes a tomar una adecuada toma de decisiones en relación con todas las actividades de la cadena de valor, la cadena de valor incluye el flujo de productos, servicios e información desde el punto de partida de la producción (factores internos), para garantizar la satisfacción de los clientes (factores externos) (p.20)

1.3. Formulación del Problema

1.3.1. Problema general

¿Cuál es la relación existente en la adopción de las NIIF para Pymes y la toma de decisiones gerenciales de la Empresa Comunal de Servicios Múltiples Santa Rosa - Colquijirca ECOSARC – Pasco 2022?

1.3.2. Problemas específicos

¿Cuál es la relación en la aplicación de la Sección 35: Transición a las NIIF para Pymes y la toma de decisiones gerenciales de la Empresa Comunal de Servicios Múltiples Santa Rosa - Colquijirca ECOSARC – Pasco 2022?

¿Cuál es la relación en la aplicación de la Sección 13: Inventarios y la toma de decisiones gerenciales de la Empresa Comunal de Servicios Múltiples Santa Rosa - Colquijirca ECOSARC – Pasco 2022

¿Cuál es la relación en la aplicación de la sección 17: Propiedad, Plantay Equipo y la toma de decisiones gerenciales de la Empresa Comunal de Servicios Múltiples Santa Rosa - Colquijirca ECOSARC – Pasco 2022?

1.4. Formulación de objetivos

1.4.1. Objetivo general

Determinar cuál es la relación existente en la adopción de las NIIF para Pymes y la toma de decisiones gerenciales de la Empresa Comunal de Servicios Múltiples Santa Rosa - Colquijirca ECOSARC – Pasco 2022

1.4.2. Objetivos específicos

Determinar cuál es la relación en la aplicación de la Sección 35: Transición a las NIIF para Pymes y la toma de decisiones gerenciales de la Empresa Comunal de Servicios Múltiples Santa Rosa - Colquijirca ECOSARC – Pasco 2022

Determinar cuál es la relación en la aplicación de la Sección 13: Inventarios y la toma de decisiones gerenciales de la Empresa Comunal de Servicios Múltiples Santa Rosa - Colquijirca ECOSARC – Pasco 2022

Determinar cuál es la relación en la aplicación de la sección 17: Propiedad, Planta y Equipo y la toma de decisiones gerenciales de la Empresa Comunal de Servicios Múltiples Santa Rosa - Colquijirca ECOSARC – Pasco 2022

1.5. Justificación de la investigación

Nuestra investigación se justifica porque nos permitió determinar cuál es la relación existente en la adopción de las NIIF para Pymes y la toma de decisiones gerenciales de la Empresa Comunal de Servicios Múltiples Santa Rosa - Colquijirca ECOSARC – Pasco 2022.

Por otro lado, se justifica porque la mayoría de las empresas no están aplicando las NIIF para Pymes y, teniendo en cuenta que el propósito de la investigación es promover la aplicación de las mismas, con la finalidad de que las empresas generen ventaja competitiva frente a los demás adoptando correctamente la sección 13, 17 y 35 de las NIIF para Pymes, los mismos que servirán para la toma de decisiones gerenciales en la Empresa Comunal de Servicios Múltiples Santa Rosa - Colquijirca ECOSARC – Pasco 2022.

1.6. Limitaciones de la investigación

El acceso a la información de primera línea, los mismos que fueron proporcionados luego de 45 días de haberlas solicitado.

Cabe señalar que se cuenta con los estados financieros del ejercicio 2021, documentos contables sobre el control y valuación de inventarios, así como el detalle de los activos fijos que serán indispensables en el desarrollo de la presente investigación.

CAPÍTULO II

MARCO TEÓRICO

2.1. Antecedentes del estudio

En la presente investigación intitulada “Implementación de NIIF para PYMES para la presentación de los estados financieros del Año 2012 y su influencia en la toma de decisiones de la empresa INVESTOR S.A”, se presenta los siguientes:

2.1.1. A nivel internacional

Según, **Lindao & Perez , (2013)**, en su tesis intitulada “Implementacion de NIIF para PYMES para la presentacion de los estados financieros del Año 2012 y su influencia en la toma de decisiones de la empresa INVESTOR S.A”, donde el objetivo de su investigación fue implementar NIIF para PYMES en la empresa INVENTOR S.A., mediante la conversión de Norma ecuatoriana de contabilidad; (NEC) a normas internacionales de información financiera (NIIF para PYMES) según las exigencias del IASB y analizar los resultados finales obtenidos para una toma de decisiones económicas y eficientes, Para finalizar se

llegó a la conclusión que la implementación y aplicación de las NIIF para Pymes ocasiona una inversión en tiempo, recursos humanos y económicos. La respuesta a esta propuesta es incierta, ya que para afrontar un cambio de tal magnitud se requiere una capacitación integral en el tema de las NIIF, un plan estratégico de implementación y uso de recursos, la cual no existe, ya que toda la responsabilidad la lleva el Contador General. (p.147)

2.1.2. A nivel nacional

Como expresa, **Flores & Romero (2018)**, el objetivo de su investigación fue determinar el impacto de las NIIF para PYMES en la toma de decisiones financieras en empresas del sector textil de confecciones de ropa en el distrito de La Victoria en el 2017, su investigación busco por medio de la aplicación de las NIIF, las empresas generen ventaja competitiva con su correcta aplicación, las técnicas e instrumentos que se usaron en la investigación fueron la entrevista a profundidad y encuestas, la metodología de investigación se considera o se define como el procedimiento de la búsqueda de datos y la construcción del método científico. Para finalizar se llegó a la conclusión que los Gerentes o dueños de las empresas deberían utilizar las NIIFS para PYMES para una adecuada toma de decisiones. Además, indica que las NIFF influyen positivamente en la toma de decisiones financieras. (p.159)

Según **Polo (2018)**, en su investigación presentada su principal objetivos determinar la incidencia de la implementación de las NIIF para PYMES en la presentación razonable de los Estados Financieros de la empresa Multiservicios Echevarría SAC, año 2016, una de sus principales conclusiones es la que arribo el autor fue se logró identificar la incidencia de la implementación de las NIFF para PYMES porque influye en la presentación razonable de los estados financieros

de la empresa Multiservicios Echevarría SAC del ejercicio 2016, se comparó y se analizó los estados financieros entre el año 2015 y el año 2016, mostrando resultados positivos más exactos, fiables y veraces en los saldos de las partidas más importantes, que son las mercaderías, inmuebles, maquinaria y equipo. (p.33)

2.2. Bases teóricas – científicas

Aspectos generales:

García (2012), sostiene que las NIIF para las PYMES, solucionan la base contable más del 95% de negocios en cada país.

En el País, la oficialización de las NIIF para PYMES soluciona la problemática que representan la no aplicación en sus contabilidades de las NIIF completas, de esta manera dichas entidades podrán realizar publicaciones de información financiera sobre una base contable reconocida a nivel internacional.

Una oportunidad para los expertos contables de actualizar su conocimiento en normas internacionales simplificadas. Para los empresarios es un claro panorama para cambiar el paradigma de contabilidad con enfoque físico a una contabilidad con una visión financiera de propósitos generales. El Objetivo de las NIIF para PYMES, es lograr transparencia financiera a nivel nacional e internacional. (p.9).

2.2.1. Las Pymes definición

Para Arbulu & Otoyá, (2006) define a la PYME como “La unidad económica **constituida** por una persona natural o jurídica, bajo cualquier forma de organización o gestión empresarial contemplada en la legislación vigente, que tiene como objeto desarrollar actividades de extracción, transformación, producción, comercialización de bienes o prestación de servicios” (p.32) NIIF para Pyme.

Definición.

Constans, (2007), definió a la NIIF para Pymes como un conjunto auto contenido de normas contables que se basan en las NIIF completas, pero que han sido simplificadas para que sean de uso y aplicación en las pequeñas y medianas empresas; contiene un menor porcentaje de los requerimientos de revelación de las NIIF completas.

Según **Alvarez (2013)** señala que al anterior párrafo al manifestar que la NIIF para PYMES es una sola norma general que se divide en 35 secciones que hacen a la vez de norma internacional específica tal como venimos utilizando las normas integrales, pero con la diferencia que están enfocadas en las Pymes que no tiene obligación pública de rendir cuenta, y a la vez cada sección se divide en párrafo de hasta 4 dígitos.

Importancia de la aplicación de NIIF para PYMES.

Por otro lado, Melgar (2011), las NIIF son importantes por las siguientes razones:

Porque estandarizan la aplicación de principios de contabilidad en todos los países que las adopten

Porque aseguran la calidad de la información, toda vez que orientan al registro contable sin tener en cuenta el carácter fiscal que puedan tener dichas partidas

Les permite a las Pymes, acceder a financiamientos fuera del país, toda vez, que la información a presentar es razonable y por supuesto atrae nuevos inversionistas y, sobre todo afianzar positivamente la contabilidad para la gerencia respecto a la toma de decisiones.

A los Contadores Públicos les permitirá ampliar su cartera de clientes ya

que pueden ejercer la profesión en América Latina entre otros países globalizados.

(p.5)

Obligación de rendir cuentas.

Según, Alvarez (2013) la aplicación de las NIIF para Pymes dentro del entorno de la pequeña y mediana empresa se tiene las siguientes definiciones:

- a) No tienen obligación pública de rendir cuentas (empresas que no cotizan en bolsa de valores, empresas que no listan sus instrumentos financieros o deuda en bolsa de valores o empresas no sujetas a supervisión de SMV, y
- b) Publican sus Estados Financieros con propósito de información general para usuarios externos. (p. 11).

Alvarez (2013) sostiene que:

- a) Sus instrumentos de deuda o de patrimonio se negocian en un mercado de valores o están en proceso de emitir estos instrumentos para negociarse en un mercado público (ya sea una bolsa de valores nacional o extranjera, o un mercado fuera de la bolsa de valores, incluyendo, mercados locales o regionales).
- b) Una de sus principales actividades es mantener activos en calidad de fiduciaria para un amplio grupo de terceros. (p. 17)

Adopción por primera vez de las NIIF.

Para, Ayala & Paredes (2017) una entidad aplicará las NIIF en: Sus primeros Estados Financieros conforme con las NIIF; y en cada informe financiero intermedio que, en su caso, presente de acuerdo con las NIC. (p.9)

Políticas Contables.

(Ayala & Paredes (2017) señalan que una entidad usará las mismas políticas contables en los Estados de Situación Financiera de apertura conforme

con las NIIF y a lo largo de todos los periodos que se presenten en sus estados financieros conforme con las NIIF.

Estas politicas contables cumpliran con cada NIIF vigernte al final de cada periodo sobre el que el informe según NIIF, exepto por lo establecido en los parrafos 13 al 19 y en oos apendices B al E (Parr.7) (p.13).

Motivos por las que una PYME debe adoptar las NIIF para PYME.

Garcia (2012) afirma los motivos del porque las Pymes deben adoptar las NIIF para Pyme:

- a) Mejor acceso a capital.
- b) Mejor comparabilidad
- c) Mejor calidad de información comparada con el PCGA nacional existente
- d) Menos carga donde la NIIF o PCGA nacionales completos son ahora requeridos
- e) Operaciones multinacionales:
 - I. Sistemas informáticos estandarizados
 - II. Procedimientos de consolidación simplificados
 - III. Capacitación estandarizada (p.9).

Secciones de las NIIF para Pymes aplicadas.

Ministerio de Economia y Finanzas (2022), de acuerdo con lo establecido por el Sistema Nacional de Contabilidad mediante el Consejo Normativo de Contabilidad se tiene lo siguiente:

Sección 35 – Transición a la NIIF para las Pymes – Alcance

Según NIIF para Pymes, (2022), se tiene lo siguiente:

- a) Las NIIF para Pymes será aplicado a las pequeñas y medianas empresas que

adopten por primera vez la mencionada norma internacional, independientemente de su marco contable anterior basado en las NIIF completas u otras normas nacionales vigentes en el país de origen.

- b) La entidad que aplicó las NIIF para PYMES en el período anterior sobre el que se informa, pero cuyos estados financieros anuales más recientes no informan claramente y no califican para el cumplimiento de las NIIF para las PYMES. Las PYMES aplicarán esta sección o las NIIF para PYMES procesando bajo la Sección 10 Política de Contabilidad, Estimaciones y Errores, como si nunca hubieran dejado de aplicar las NIIF para PYMES. Cuando la entidad decida no aplicar esta sección, aún debe aplicar la información a revelar del párrafo 35.12A, además de la información a revelar del párrafo 10. (p.153).

Procedimientos para preparar los estados financieros en la fecha de transición.

Según el Ministerio de Economía y Finanzas (2022) y de acuerdo a lo establecido en el párrafo 35.7 de las NIIF para Pymes señala: excepto por lo previsto en los párrafos 35.9 a 35.11, una entidad deberá, en su fecha de transición a la NIIF para las PYMES (es decir, al comienzo del primer periodo presentado):

- a. reconocer todos los activos y pasivos cuyo reconocimiento sea requerido por la NIIF para las PYMES;
- b. no reconocer partidas como activos o pasivos si esta Norma no permite dicho reconocimiento;
- c. reclasificar las partidas que reconoció, según su marco de información financiera anterior, como un tipo de activo, pasivo o componente de patrimonio, pero que son de un tipo diferente de acuerdo con esta Norma; y

d. aplicar esta Norma al medir todos los activos y pasivos reconocidos. (p.154).

Información a revelar

Según NIIF para Pymes, (2022), las empresas deben explicar de que manera han efectuado la transición del marco de información financiera anterior a esta Norma a la situación financiera, los resultados de las operaciones y los flujos de efectivo presentados anteriormente. (p.158)

Conciliaciones

Para las NIIF para Pymes, (2022), Si una entidad se da cuenta de errores en la información preparada según su marco contable anterior, los ajustes requeridos por los párrafos 35.13(b) y (c), en la medida de lo posible, corregirán esos errores y distinguirán los cambios en las políticas contables.

Si una entidad no ha presentado estados financieros en periodos anteriores, deberá presentarlos en sus primeros estados financieros según esta Norma. (p.158).

Sección 17 - Propiedad, planta y equipo

Al hablar de la definición, elementos, reconocimiento inicial, medición posterior y baja de activos de la propiedad, planta y equipo, Bautista, (2015) sostiene que:

a. Definición:

Las Propiedades, planta y equipo constituyen la inversión en recursos operativos a recuperar en el largo plazo por la entidad.

b. Elementos que integran las Propiedades, planta y equipo

Los elementos que integran las Propiedades, planta y equipo se identifican por las siguientes características:

- Son activos no monetarios que precisan, por tanto, ser

transformados a través del desarrollo de la actividad empresarial para convertirse en efectivo. El proceso de transformación puede consistir en el suministro de bienes, la prestación de servicios, la realización de actividades administrativas o el arrendamiento.

- Son activos tangibles físicamente.
- Son activos no corrientes que requerirán más de un ciclo económico para ser transformados.
- Son activos que van a ser usados durante más de un ejercicio económico. (p.14)

c. Baja de activos

En el momento en que un elemento dentro de la categoría de Propiedades, planta y equipo deja de cumplir las condiciones para ser considerado como un activo, la entidad debe proceder a la baja en el estado de situación financiera. (p.93).

d. Alcance de esta sección

Esta sección se aplica a la contabilización de propiedades, planta y equipo, planta y equipo y propiedades de inversión cuyo valor razonable no puede medirse de manera confiable sin costo o esfuerzo indebido sobre una base de administración continua. Sección 16 Las propiedades de inversión se aplicarán a las propiedades de inversión cuyo valor razonable pueda medirse de forma fiable sin gastos o esfuerzos desproporcionados.

Las propiedades, planta y equipo son activos tangibles que:

- a. se mantienen para su uso en la producción o suministro de bienes o servicios, para arrendarlos a terceros o con propósitos

administrativos; y

- b. se esperan usar durante más de un periodo.

Las propiedades, planta y equipo no incluyen:

- a) los activos biológicos relacionados con la actividad agrícola (véase la Sección 34 Actividades Especializadas); o
- b) los derechos mineros y reservas minerales tales como petróleo, gas natural y recursos no renovables similares.

Sección 13 – Inventarios. Alcance de esta sección:

Según NIIF para Pymes, (2022) esta sección establece los principios para el reconocimiento y medición de los inventarios. Los inventarios son activos:

- a) poseídos para ser vendidos en el curso normal del negocio;
- b) en proceso de producción con vistas a esa venta; o
- c) en forma de materiales o suministros, para ser consumidos en el proceso de producción, o en la prestación de servicios.

En esta sección 13 se aplica a todos los inventarios, excepto a:

- a) las obras en progreso, que surgen de contratos de construcción, incluyendo los contratos de servicios directamente relacionados (véase la Sección 23 Ingresos de Actividades Ordinarias);
- b) los instrumentos financieros (véase la Sección 11 Instrumentos Financieros Básicos y la Sección 12 Otros Temas relacionados con los Instrumentos Financieros); y los activos biológicos relacionados con la actividad agrícola y productos agrícolas en el punto de cosecha o recolección (véase la Sección 34 Actividades Especializadas). (P.56).

Respecto al costo de los inventarios y al costo de adquisición.

Una entidad incluirá en el *costo de los inventarios* todos los costos de compra, costos de transformación y otros costos incurridos para darles su condición y ubicación actuales.

El *costo de adquisición* del inventario incluirá el precio de compra, los aranceles e impuestos de importación (que luego no serán recuperables por las autoridades fiscales) y el costo de envío, manejo y otros costos directamente atribuibles a la compra de los bienes. y servicios. Los descuentos comerciales, las rebajas y otras cantidades similares se deducen para determinar el precio de compra.

Una entidad puede comprar inventario con pago diferido. En algunos casos, el acuerdo en realidad contiene un elemento financiero implícito, como la diferencia entre el precio de compra en condiciones normales de crédito y el monto del pago diferido. En estos casos, la diferencia se reconocerá como gasto por intereses durante el período de financiamiento. (p.56).

Reconocimiento como un gasto

Cuando se venden los inventarios, una entidad reconoce su valor en libros como un gasto en el período de reconocimiento de ingresos correspondiente.

Algunos inventarios pueden incluirse en otras cuentas de activos, por ejemplo, el inventario utilizado como componente de activos, planta y equipo construidos por la propia empresa. Luego, el inventario se asigna a otro activo contabilizado de acuerdo con la sección de esta Norma que se aplica a esa clase de activo. (p.59).

Costos de transformación

Los costos de manejo de inventario incluirán los costos directamente relacionados con la unidad de producción, como la mano de obra directa. También

incluirán la asignación sistemática de los costos de producción indirectos, variables o fijos incurridos para convertir las materias primas en productos terminados. Los costos de producción indirectos fijos son costos que son relativamente constantes, independientes del volumen de producción, como la depreciación y el mantenimiento de la planta y el equipo, así como los costos administrativos y operativos de la fábrica. Los costos indirectos variables de producción son aquellos costos que varían directa o casi directamente con el volumen de producción obtenido, como los materiales indirectos y la mano de obra. (p.57).

2.2.2. Decisiones Gerenciales definición

Según, **Flores (2013)** la Gerencia es el cargo que ocupa el gerente de una empresa, quién cumple con diversas funciones, cómo son las de optimizar los recursos internos, representar a la empresa frente a terceros y controlar las metas y objetivos de la empresa.

Funciones de la Gerencia.

Según Flores (2013), Son cuatro las funciones de la gerencia planeamiento, organización, dirección y control.

Planeamiento:

Cuando la gestión se considera un proceso, la planificación es la primera función que se realiza. Una vez definidas las metas, se presentan en forma de plan los medios necesarios para alcanzarlas. Los planes de una organización definen su trayectoria y proporcionan la base para estimar el éxito que puede tener en el logro de sus objetivos.

Organización:

Para hacer y ejecutar planes, una vez elaborados, es necesario crear una

organización. La función de la gerencia es determinar el tipo de organización necesaria para llevar a cabo los planes preparados. El tipo de organización que tenga determinará en gran medida si el metraje es apropiado y completamente relevante. A su vez, los objetivos de una empresa y los correspondientes planes que permitan su consecución influyen directamente en las características y estructura de la organización.

Dirección:

Esta es la tercera función directiva, las tres están relacionadas con los conceptos de motivación, liderazgo, orientación , estímulo y rendimiento. Aunque cada término tiene una connotación diferente, todos indican claramente que esta función gerencial está relacionada con el elemento humano de una organización.

Control:

La etapa final del proceso de gestión es una función de control. Sus objetivos inmediatos son medir, cualitativa y cuantitativamente, el desempeño frente a patrones de actuación y, tras esta comparación, determinar si son necesarias acciones correctoras o fijar el enhebrado de las acciones según reglas establecidas. estándar.

Toma de decisiones

De acuerdo con Flores (2013), la toma de decisiones sobre el uso de los fondos de la empresa debe ser más responsable, ya que deben asignarse de manera eficiente. (p.14).

Objetivos:

Para desempeñar su función con eficacia, el gerente debe tener una comprensión clara de los objetivos de la empresa. Comenzaremos por distinguir

entre políticas y objetivos. En particular, podemos mostrar que las metas u objetivos del negocio a menudo se definen en términos de maximizar el valor del interés del propietario en el negocio.

Por otra parte, las políticas y objetivos de la empresa son teóricamente determinados por los accionistas representados por el directorio. Es responsabilidad de la alta dirección tomar decisiones importantes que beneficien a la organización. (p.15).

Actividades del gerente financiero

Flores (2013) indica que las tareas del director financiero, las cuales están orientadas a lograr el objetivo de la maximización de la riqueza de los propietarios, pueden evaluarse con los estados financieros elaborados de la empresa. Sus principales actividades son:

- Realizar planes y análisis financieros
- Tomar decisiones sobre inversiones de la empresa
- Tomar decisiones sobre aplicación de políticas contables financieras.
- Tomar decisiones sobre financiamiento. (p.15)

Aspectos esenciales de la toma de decisiones

Según Solano (2003) En la toma de decisiones se debe escoger entre dos o más opciones. Todas las decisiones siguen un proceso común, de tal manera que no hay diferencias en la toma de decisiones de tipo administrativo.

Este proceso de decisión puede ser descrito mediante pasos que se aplican a todas las circunstancias en las que toman decisiones, sean éstas simples o complejas. (p.2).

Características de la decisión

Según Solano (2003) indica que existen cinco factores que caracterizan a

las decisiones:

1. **Efectos a futuro.** Debe tenerse en cuenta el grado de compromiso a futuro que se tendrá con la decisión que se tome. Las decisiones a largo plazo, consideradas como importantes, deberán ser tomadas a alto nivel, mientras que las de corto plazo a un nivel inferior.
2. **Reversibilidad.** Esta característica hace referencia a la velocidad con que una decisión puede revertirse y la dificultad que implicará ese cambio.
3. **Impacto.** Se refiere a la medida en que otras áreas o actividades se verán afectadas.
4. **Calidad.** Se refiere a las relaciones laborales, valores éticos, consideraciones legales, principios básicos de conducta, imagen de la compañía, etc. Es decir, todos los aspectos de orden cualitativo presentes en una decisión.
5. **Periodicidad.** Este factor se refiere a la frecuencia con que se toma ese tipo de decisión; es decir, si es frecuente o excepcional. (p.4)

Aspectos esenciales de la toma de decisiones

Para Solano (2003), respecto a los aspectos esenciales de la toma de decisiones, debe contarse con un proceso lógico para la toma de decisiones, debido principalmente a que, en la mayoría de los casos, las decisiones que se toman no cuentan con información que asegure el resultado de las acciones. Por lo tanto, con el proceso lógico se reduce el número de errores, aunque todavía existe riesgo. (p.6)

Calidad de la decision

Según Solano (2003) la calidad de la decision se denota que en algún momento, el Gerente o tomador de decisiones se pregunta si realmente lo

decidido fue una buena decisión o no. (...) A su vez, la mejor forma de medirla calidad de la decisión es comparar los resultados obtenidos con las expectativas anteriores. Si lo que se pretendió con aquella decisión se obtuvo, la calidad fue excelente. (p.7)

2.3. Definición de términos básicos

Acciones propias en cartera. Instrumentos de patrimonio propio de una entidad, en poder de ella o de otros miembros del grupo consolidado.

Actividades de financiación. Actividades que producen cambios en el tamaño y la composición del patrimonio aportado y de los préstamos tomados por parte de la entidad.

Actividades de inversión. Las de adquisición y disposición de activos a largo plazo y de otras inversiones no incluidas en los equivalentes al efectivo.

Actividades de operación.

Las actividades que constituyen la principal fuente de ingresos de actividades ordinarias de la entidad, y otras actividades que no son de inversión ni de financiación.

Inventarios. Activos:

- a) poseídos para ser vendidos en el curso normal del negocio;
- b) en proceso de producción con vistas a esa venta; o
- c) en forma de materiales o suministros, para ser consumidos en el proceso de producción, o en la prestación de servicios.
- d) NIIF completas

Normas Internacionales de Información Financiera (NIIF) distintas de la *NIIF para las PYMES*. Propiedades, planta y equipo Activos tangibles que:

- a) se mantienen para su uso en la producción o suministro de bienes o

servicios, para arrendarlos a terceros o con propósitos administrativos; y se esperan usar durante más de un periodo.

Creatividad organizacional

Proceso en el que los miembros de un equipo generan ideas útiles.

Efectividad.

Es la referida al grado en el cual un programa o actividad gubernamental logra sus objetivos y metas u otros beneficios que pretendían alcanzarse, previstos en la legislación o fijados por otra autoridad.

Eficiencia.

Se refiere a la relación existente entre los bienes o servicios producidos o entregados y los recursos utilizados para ese fin, en comparación con un estándar de desempeño establecido.

Método del pensamiento vertical.

Es el proceso lógico para desarrollar ideas paso a paso. Modelo racional.

Proceso de elegir entre varias alternativas a efecto de maximizar los beneficios.

Principio de las normas profesionales.

La actuación de las personas de acuerdo a si puede explicar su decisión ante un grupo.

Principio del fin y los medios.

Cuando se actúa considerando si un bien general justifica una transgresión moral o no.

2.4. Formulación de hipótesis

2.4.1. Hipótesis general

La adopción de las NIIF para Pymes se relaciona positivamente en la toma de decisiones gerenciales de la Empresa Comunal de Servicios Múltiples Santa

Rosa - Colquijirca ECOSARC – Pasco 2022.

2.4.2. Hipótesis específicas

La aplicación de la Sección 35: Transición a las NIIF para Pymes se relaciona positivamente en la toma de decisiones gerenciales de la Empresa Comunal de Servicios Múltiples Santa Rosa - Colquijirca ECOSARC – Pasco 2022.

La aplicación de la Sección 13: Inventarios se relaciona significativamente en la toma de decisiones gerenciales de la Empresa Comunal de Servicios Múltiples Santa Rosa - Colquijirca ECOSARC – Pasco 2022.

La aplicación de la sección 17: Propiedad, Planta y Equipo se relaciona positivamente en la toma de decisiones gerenciales de la Empresa Comunal de Servicios Múltiples Santa Rosa - Colquijirca ECOSARC – Pasco 2022.

2.5. Identificación de variables

Variable independiente X

NIIF para PYMES

Variable dependiente Y

Toma de Decisiones Gerenciales

2.6. Definición Operacional de variables e indicadores

Variable independiente

X = NIIF para PYMES

Indicadores

X₁ = Sección 35: Transición a las NIIF para Pymes

X₂ = Sección 13: Inventarios

X₃ = Sección 17: Propiedad, Planta y Equipo

Variable dependiente

Y = Toma de Decisiones Gerenciales

Indicadores

Y₁ = Toma de Decisiones Gerenciales

CAPÍTULO III

METODOLOGÍA Y TÉCNICAS DE INVESTIGACION

3.1. Tipo de investigación

De acuerdo con la naturaleza de la investigación, el problema y objetivos formulados, es una investigación Aplicada debido a la existencia de fundamentos, normas y teorías de las NIIF para PYMES y la Toma de Decisiones Gerenciales de la Empresa Comunal de Servicios Múltiples Santa Rosa - Colquijirca ECOSARC – Pasco 2022. Sanchez & Reyes (2006). (p.37)

3.2. Nivel de investigación

Según **Sanchez & Reyes (2006)**, los estudios descriptivos consisten fundamentalmente en describir el fenómeno en una circunstancia temporo – espacial determinada. (p.40). De ello podemos decir que la investigación es del nivel descriptiva-correlacional, por cuanto se describe el proceso de adopción de las NIIF para PYMES y la Toma de Decisiones Gerenciales de la Empresa Comunal de Servicios Múltiples Santa Rosa - Colquijirca ECOSARC – Pasco 2022.

3.3. Métodos de investigación

Según (Hernandez, Fernandez, & Baptista, (2003) señalan Los métodos son procedimientos que se siguen en las ciencias para hallar la verdad, para enseñarla o demostrarla. En nuestro caso constituyen los caminos o recursos que se emplearon para cumplir con el desarrollo de nuestro trabajo de investigación en tal sentido se utilizó el método descriptivo en su modalidad de estudios correlacionales. (p.94)

3.4. Diseño de investigación

El diseño de la investigación será de tipo **CORRELACIONAL** toda vez que según lo señalado por Hernandez, Fernandez, & Baptista (2003), este tipo de investigación involucra dos o más conceptos, categorías o variables dentro de una muestra o contexto particular. Por lo general, solo se analizan las relaciones entre dos variables, pero en este estudio a menudo hay asociaciones entre tres, cuatro y más variables. Las relaciones entre las variables proporcionan pistas para inferir efectos y causalidad. (p.93).

3.5. Población y muestra

3.5.1. Población

La Población está conformada por 71 trabajadores, entre ellos los representantes legales, gerentes, contadores públicos, que trabajan en la Empresa Comunal de Servicios Múltiples Santa Rosa - Colquijirca ECOSARC.

3.5.2. Muestra

La muestra para el proyecto de investigación se determinó con la siguiente fórmula utilizando un intervalo de confianza de 95%:

$$n = \frac{Z^2 pq N}{e^2 (N-1) + Z^2 pq}$$

Donde:

n= Tamaño de la muestra → Z= Valor crítico → 1.96

P= Proporción poblacional de ocurrencia de un evento →

0.50 Q=Proporción poblacional de no ocurrencia de un

evento → 0.50 N=Población → 71

E=Error muestral → 0.05

$$n = \frac{(1.96)^2 (0.50) (0.50) \times (71)}{(0.05)^2 (71-1) + (1.96)^2 (0.50) (0.50)}$$

$$n = 60.06$$

Donde obtenemos como resultado 60 trabajadores, entre ellos los representantes legales, gerentes, contadores públicos, que trabajan en la Empresa Comunal de Servicios Múltiples Santa Rosa - Colquijirca ECOSARC.

3.6. Técnicas e instrumentos de recolección de datos

Sanchez & Reyes (2006) afirman que la recolección de datos son los medios por los cuales el investigador recoge información de un fenómeno en función a los objetivos del estudio.(p149). En nuestra investigación se utilizó las siguientes técnicas e instrumentos:

Técnicas de Investigación

El Cuestionario, constituye un documento escrito de cuestiones o preguntas diversas relacionados con los objetivos de estudio. (p.150)

La Observación, Suelen ser de diferentes formas: natural o espontanea, sistemática o estructurada participante, no participante y de laboratorio. (p.150)

Instrumentos de investigación.

La observación, Guía de observación, ficha de observación.

La entrevista, Guía de entrevista, Cuestionario (p.153).

3.7. Selección, validación y confiabilidad de los instrumentos de investigación

La selección del instrumento de investigación se basó en el tipo de investigación, en este caso la escala Likert tiene cinco alternativas (completamente de acuerdo, de acuerdo, indiferente, desacuerdo y totalmente desacuerdo), según el estudio. Las variables son las mismas. Previo al uso del cuestionario de encuesta, la muestra fue sometida a la prueba de confiabilidad de Alpha Cronbach y análisis de varianza mediante el programa informático SPSS (Statistical Package for Social Sciences) versión 26.

Los resultados son los siguientes:

En la tala se muestra los criterios de interpretación del coeficiente de Alfa de Cronbach.

Tabla 1

Escala de Valoración del Alfa de Cronbach

Índice	Nivel de Fiabilidad	Valor de Alfa de Cronbach
1	Excelente] 0.9; 1]
2	Muy bueno]0.7;0.9]
3	Bueno]0.5:0.7]
4	Regular]0.3:0.5]
5	Deficiente [0;0.3]

Tabla 2

Escala: ALL VARIABLES

Resumen de procesamiento de casos			
	N		%
Casos	Válido	6 0	100,0
	Excluido	0	,0
	Total	6 0	100,0

a. La eliminación por lista se basa en todas las variables del procedimiento.

Tabla 3

Resultado de la evaluación Alfa de Cronbach

Estadísticas de fiabilidad	
Alfa de Cronbach	N de elementos
,966	19

Interpretación

Como se puede observar, el resultado tiene un valor alfa de 0,966, lo que indica una alta confiabilidad del instrumento (Excelente), lo que confirma su utilidad para la recolección de datos.

3.8. Técnicas procesamiento y análisis de datos

- Recopilar temas, subtemas de fuentes secundarias
- Elaborar estudios basados en variables hipotéticas
- Visitar la empresa Comunal de Servicios Múltiples Santa Rosa - Colquijirca ECOSARC según el horario establecido
- Preparar cuestionarios de entrevista.
- Estudios de proceso y entrevistas

- Análisis y obtención de los resultados

a) **Técnicas de Procesamiento.** Este estudio utilizó el proceso computarizado de Microsoft Excel, el programa estadístico SPSS 26, la técnica de procesamiento de información para ordenar y clasificar los datos.

b) **Técnica de análisis**

- Análisis Documental
- Comprensión de cuadros
- Conciliación de datos e informaciones
- Indagación

3.9. Tratamiento estadístico

3.9.1. Técnica de procesamiento

La técnica del procesamiento en la investigación fue la estadística descriptiva e inferencial, el mismo que influyó en la elección del estadístico específico para la medición que se haya usado. Sanchez & Reyes (2006). (p.156).

Para ello, se procesó los datos obtenidos de diferentes fuentes y se desarrolló lo siguiente:

- Se tabularon los cuadros estadísticos con las cantidades y sus porcentajes.
- Se construyeron los gráficos.
- Comprensión de los gráficos
- Conciliación de datos
- procesaron los datos con el SPSS (Statistical package for social sciences).

3.9.2. Técnica de Análisis

En la técnica de análisis que se aplicaron fueron las siguientes:

- Análisis documental
- Conciliación de datos
- Indagación

3.10. Orientación ética, filosófica y epistémica

La ética debe aplicarse en todas las etapas de la investigación, desde la planificación e implementación hasta la evaluación del proyecto de investigación.

Nuestra investigación se realizó con estricto apego al Reglamento General de Grados Académicos y Títulos Profesionales de la Universidad Nacional Daniel Alcides Carrión, teniendo en cuenta la ética del uso correcto de las fuentes de información bibliográfica.

CAPÍTULO IV

RESULTADOS Y DISCUSIÓN

4.1. Descripción del trabajo de campo

En principio, para aplicar los instrumentos y técnicas de búsqueda de datos, en el trabajo de campo realizamos:

1. Primero. –

Los instrumentos de recolección de datos fueron cuidadosamente diseñadas y luego completamente validadas de acuerdo con los procedimientos requeridos para una investigación rigurosa y objetiva para demostrar que las hipótesis cumplen con los objetivos de este trabajo.

2. Segundo. -

Luego de la aprobación de los instrumentos de investigación, se aplicaron a 60 empleados, entre representantes legales, gerentes, contadores públicos que laboran en la Empresa Comunal de Servicios Múltiples Santa Rosa - Colquijirca ECOSARC, empresa que crece con normalidad y la aplicación se ha realizado con éxito. El favor del cumplimiento de los objetivos de la investigación, da la

oportunidad de utilizar el cuestionario de acuerdo a la muestra de investigación.

3. Tercero. -

Las encuestas desarrolladas a nuestra investigación denominada “Adopción de las NIIF para PYMES y su relación con la Toma de Decisiones Gerenciales de la Empresa Comunal de Servicios Múltiples Santa Rosa - Colquijirca ECOSARC – Pasco 2022”, constata diez (10) preguntas diseñadas para comprender la importancia de estos estándares internacionales y cómo las PYMES pueden beneficiarse al adoptarlos. Por otro lado, se examinan nueve (9) preguntas que darán una idea de cómo la gerencia puede tomar las decisiones correctas en ECOSARC.

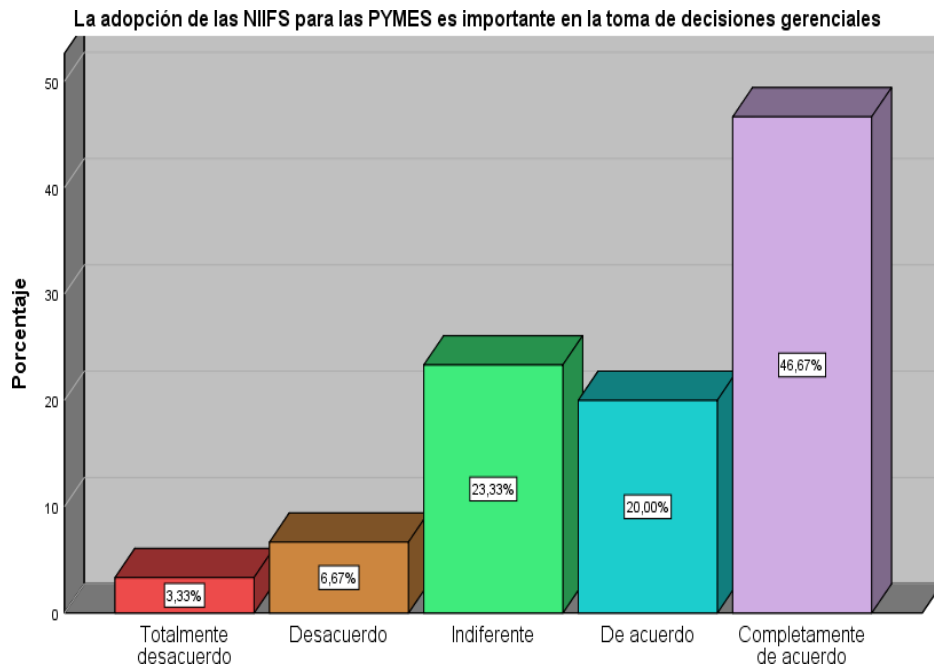
4.2. Presentación, análisis e interpretación de resultados

4.2.1 NIIF para PYMES

Tabla 4
Adopción de las NIIF

La adopción de las NIIFs para las PYMES es importante en la toma de decisiones gerenciales					
	Frecuencia		Porcentaje	Porcentaje válido	Porcentaje acumulado
Válido	Totalmente desacuerdo	2	3,3	3,3	3,3
	Desacuerdo	4	6,7	6,7	10,0
	Indiferente	14	23,3	23,3	33,3
	De acuerdo	12	20,0	20,0	53,3
	Completamente de acuerdo	28	46,7	46,7	100,0
	Total	60	100,0	100,0	

Gráfico 1
Adopción de las NIIF



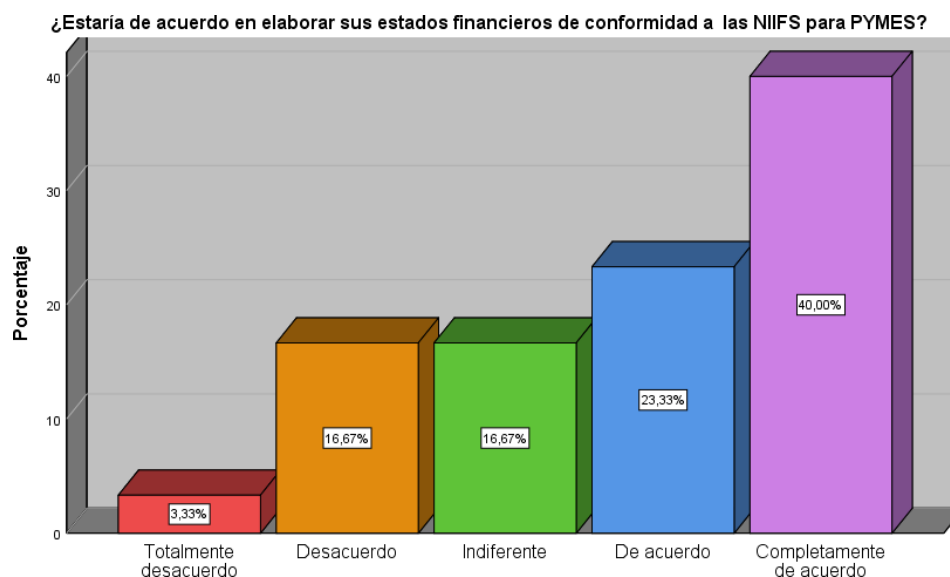
Interpretación:

La mayoría 28 (46,7%) de los encuestados expresan que se encuentran totalmente de acuerdo la adopción de las NIIFS para las PYMES es importante en la toma de decisiones gerenciales, mientras que solo 4 (6,7%) expresan desacuerdo.

Tabla 5
Conformidad de las NIIFS

¿Estaría de acuerdo en elaborar sus estados financieros de conformidad a las NIIFS para PYMES?					
		Frecuencia	Porcentaje	Porcentaje válido	Porcentaje acumulado
Válido	Totalmente desacuerdo	2	3,3	3,3	3,3
	Desacuerdo	10	16,7	16,7	20,0
	Indiferente	10	16,7	16,7	36,7
	De acuerdo	14	23,3	23,3	60,0
	Completamente de acuerdo	24	40,0	40,0	100,0
	Total	60	100,0	100,0	

Gráfico 2
Conformidad de las NIIFS



Interpretación:

La mayoría 24 (40%) de los encuestados expresan que están completamente de acuerdo en elaborar sus estados financieros de conformidad a las NIIFS para PYMES, mientras que 2 (3,3%) de los encuestados se encuentran totalmente en desacuerdo.

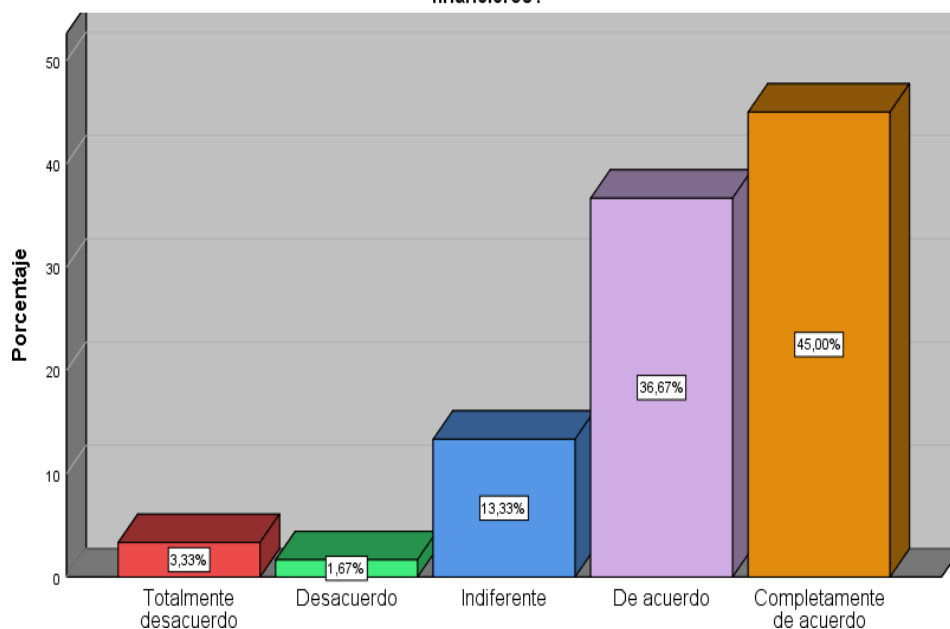
Tabla 6
Aplicación de NIIF para las PYMES

¿Considera Ud. qué aplicando las NIIF para las PYMES se tendrá cambios positivos en sus estados financieros?					
		Frecuencia	Porcentaje	Porcentaje válido	Porcentaje acumulado
Válido	Totalmente desacuerdo	2	3,3	3,3	3,3
	Desacuerdo	1	1,7	1,7	5,0
	Indiferente	8	13,3	13,3	18,3
	De acuerdo	22	36,7	36,7	55,0
	Completamente de acuerdo	27	45,0	45,0	100,0
	Total	60	100,0	100,0	

Gráfico 3

Aplicación de NIIF para las PYMES

¿Considera Ud. que aplicando las NIIF para las PYMES se tendrá cambios positivos en sus estados financieros?



Interpretación:

La mayoría de los encuestados 27 (45%) expresa que están completamente de acuerdo que aplicando las NIIF para las PYMES se tendrá cambios positivos en sus estados financieros, mientras que 1 (1,7%) expresa desacuerdo.

Tabla 7

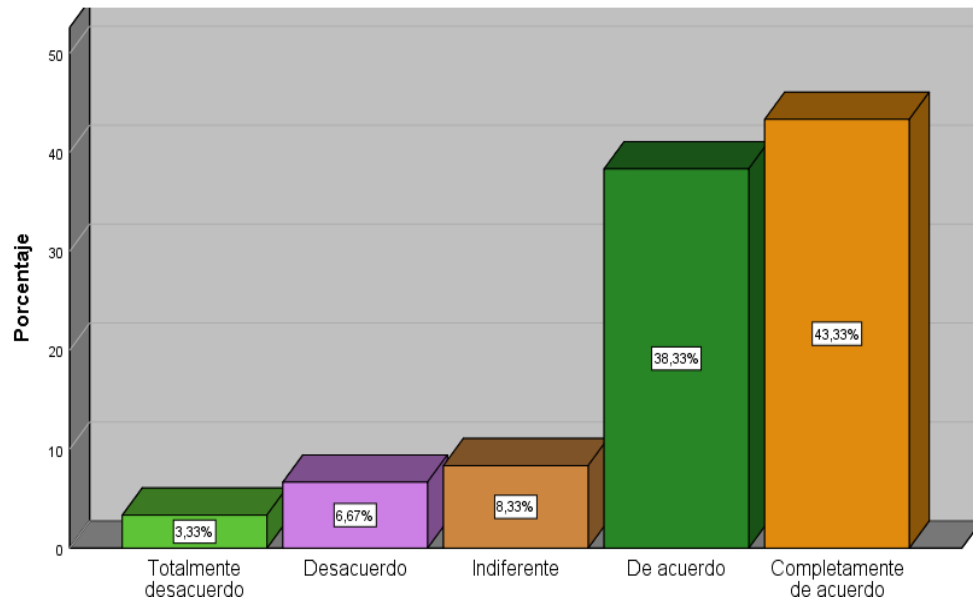
Políticas contables

¿Considera Usted que la empresa ECOSARC debe tener políticas contables definidas para medición de sus inventarios?					
		Frecuencia	Porcentaje	Porcentaje válido	Porcentaje acumulado
Válido	Totalmente desacuerdo	2	3,3	3,3	3,3
	Desacuerdo	4	6,7	6,7	10,0
	Indiferente	5	8,3	8,3	18,3
	De acuerdo	23	38,3	38,3	56,7
	Completamente de acuerdo	26	43,3	43,3	100,0
	Total	60	100,0	100,0	

Gráfico 4

Políticas contables

¿Considera Usted que la empresa ECOSARC debe tener políticas contables definidas para medición de sus inventarios?



Interpretación:

La mayoría 26 (43,3%) de los encuestados expresan que se encuentra completamente de acuerdo que la empresa ECOSARC debe tener políticas contables definidas para medición de sus inventarios, mientras que solo 2 (3,3%) de los encuestados expresan totalmente en desacuerdo.

Tabla 8

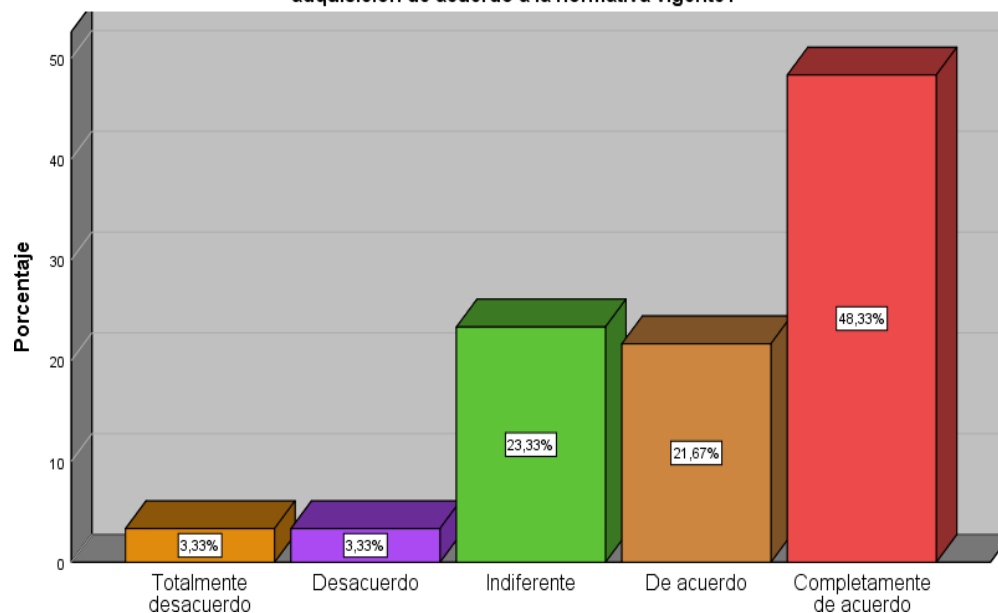
Costo de los inventarios

¿ Para determinar el costo de los inventarios la empresa ECOSARC debe considerar todos los costos de adquisición de acuerdo a la normativa vigente?					
		Frecuencia	Porcentaje	Porcentaje válido	Porcentaje acumulado
Válido	Totalmente desacuerdo	2	3,3	3,3	3,3
	Desacuerdo	2	3,3	3,3	6,7
	Indiferente	14	23,3	23,3	30,0
	De acuerdo	13	21,7	21,7	51,7
	Completamente de acuerdo	29	48,3	48,3	100,0
	Total	60	100,0	100,0	

Gráfico 5

Costo de los inventarios

¿Para determinar el costo de los inventarios la empresa ECOSARC debe considerar todos los costos de adquisición de acuerdo a la normativa vigente?



Interpretación:

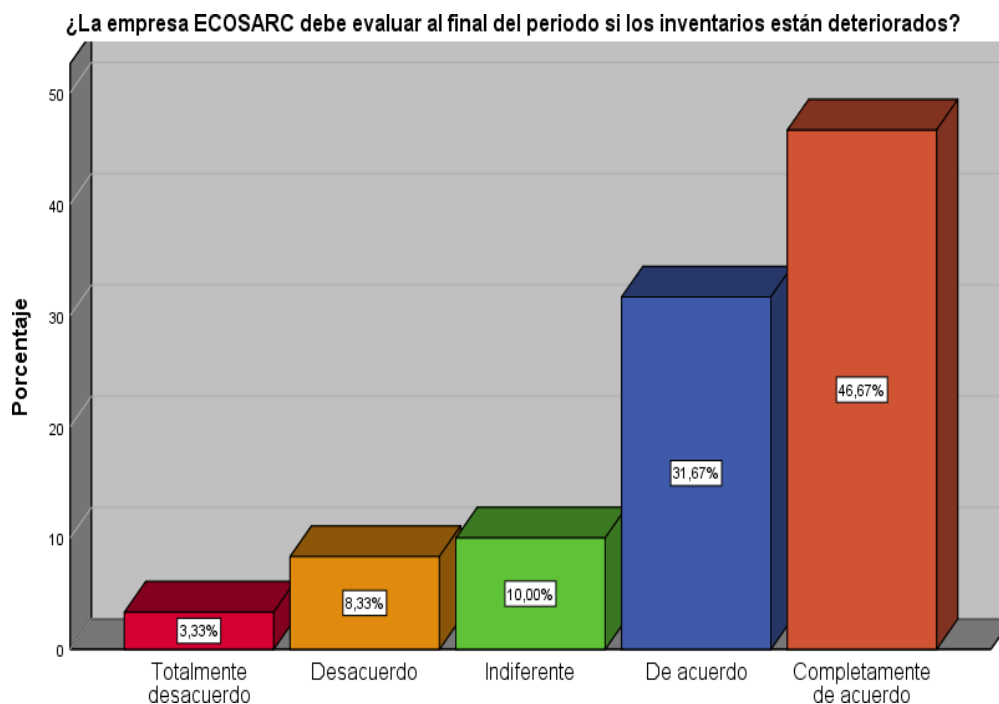
La mayoría 29 (48,3%) de los encuestados expresan que están completamente de acuerdo para determinar el costo de los inventarios la empresa ECOSARC debe considerar todos los costos de adquisición de acuerdo a la normativa vigente, mientras que solo 2 (3,3%) expresa desacuerdo.

Tabla 9

Evaluar al final del periodo de inventarios

¿La empresa ECOSARC debe evaluar al final del periodo si los inventarios están deteriorados?					
		Frecuencia	Porcentaje	Porcentaje válido	Porcentaje acumulado
Válido	Totalmente desacuerdo	2	3,3	3,3	3,3
	Desacuerdo	5	8,3	8,3	11,7
	Indiferente	6	10,0	10,0	21,7
	De acuerdo	19	31,7	31,7	53,3
	Completamente de acuerdo	28	46,7	46,7	100,0
	Total	60	100,0	100,0	

Gráfico 6
Evaluar al final del periodo de inventarios



Interpretación:

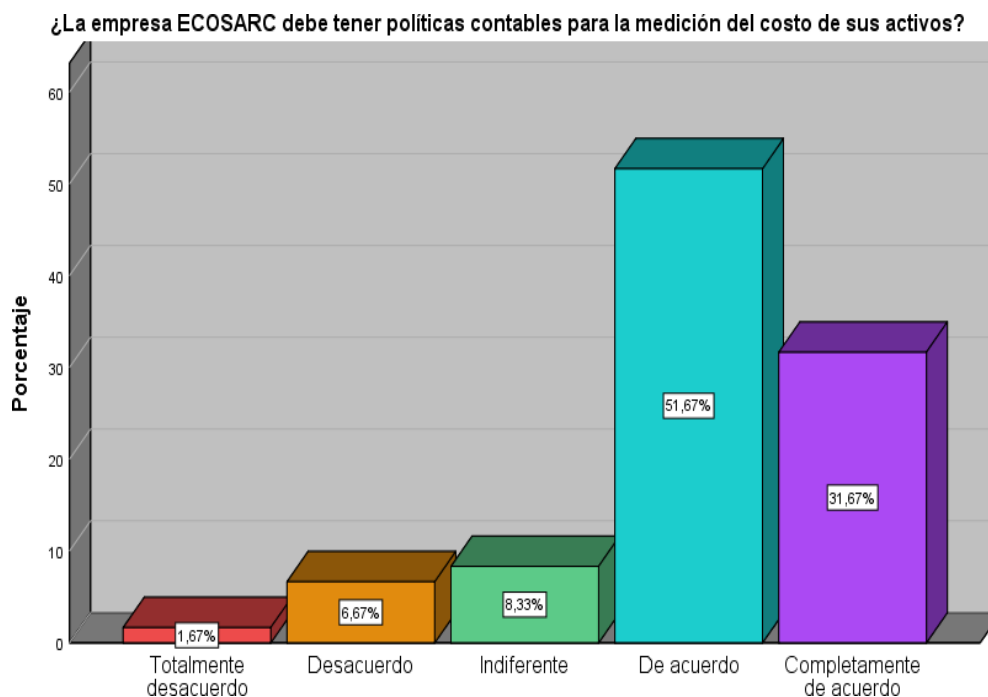
La mayoría 28 (46,7%) de los encuestados expresan que se encuentran totalmente de acuerdo con la empresa ECOSARC debe evaluar al final del periodo si los inventarios están deteriorados, mientras que solo 2 (3,3%) de encuentran totalmente desacuerdo.

Tabla 10
Medición del costo de activos

¿La empresa ECOSARC debe tener políticas contables para la medición del costo de sus activos?		Frecuencia	Porcentaje	Porcentaje válido	Porcentaje acumulado
Válido	Totalmente desacuerdo	1	1,7	1,7	1,7
	Desacuerdo	4	6,7	6,7	8,3
	Indiferente	5	8,3	8,3	16,7
	De acuerdo	31	51,7	51,7	68,3
	Completamente de acuerdo	19	31,7	31,7	100,0
	Total	60	100,0	100,0	

Gráfico 7

Medición del costo de activos



Interpretación:

La mayoría 31 (51,7%) de los encuestados expresan que están de acuerdo que la empresa ECOSARC debe tener políticas contables para la medición del costo de sus activos, mientras que solo 4 (6,7%) se encuentran en desacuerdo.

Tabla 11

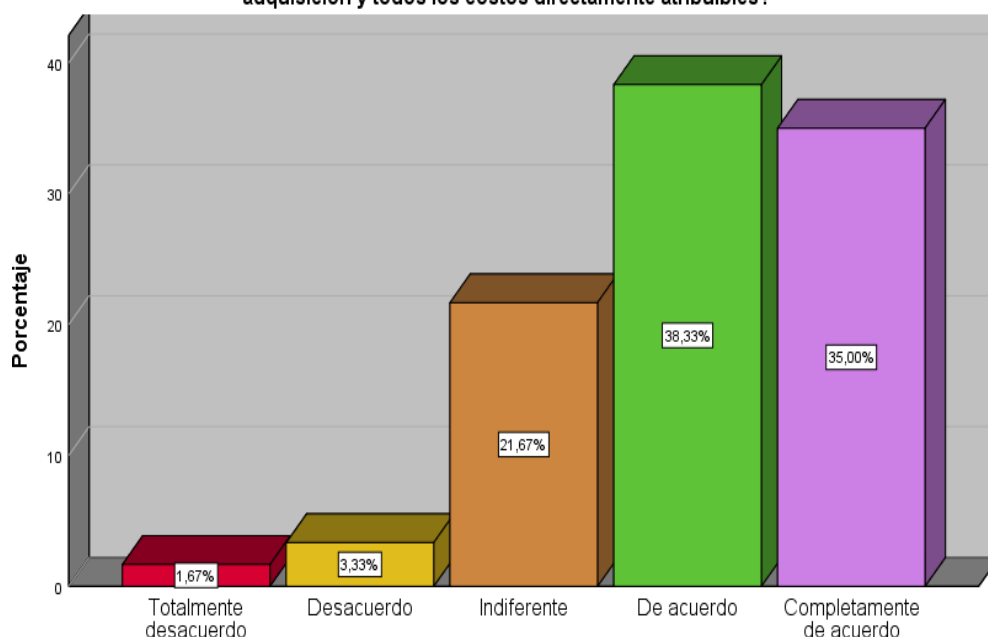
Precio de adquisición

¿Para determinar el costo de las propiedades, planta y equipo ECOSARC debe considerar el precio de adquisición y todos los costos directamente atribuibles?					
		Frecuencia	Porcentaje	Porcentaje válido	Porcentaje acumulado
Válido	Totalmente desacuerdo	1	1,7	1,7	1,7
	Desacuerdo	2	3,3	3,3	5,0
	Indiferente	13	21,7	21,7	26,7
	De acuerdo	23	38,3	38,3	65,0
	Completamente de acuerdo	21	35,0	35,0	100,0
	Total	60	100,0	100,0	

Gráfico 8

Precio de adquisición

¿ Para determinar el costo de las propiedades, planta y equipo ECOSARC debe considerar el precio de adquisición y todos los costos directamente atribuibles?



Interpretación:

La mayoría 23 (38,3%) de los encuestados expresan que están de acuerdo para determinar el costo de las propiedades, planta y equipo ECOSARC debe considerar el precio de adquisición y todos los costos directamente atribuibles, mientras que solo 2 (3,3%) se encuentran en desacuerdo.

Tabla 12

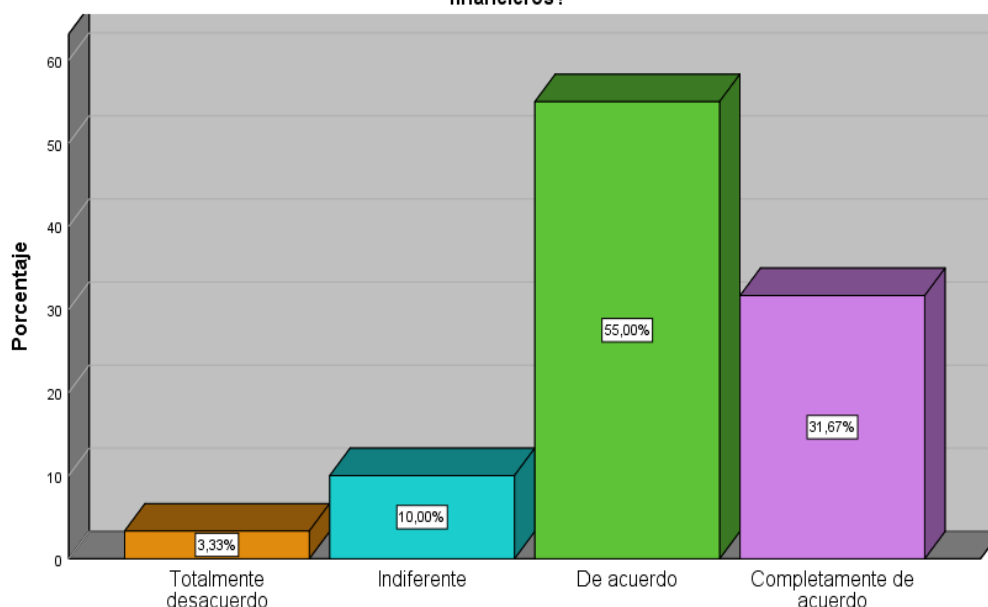
Método de revaluación

¿Es importante que la empresa utilice el método de revaluación para una mejor presentación de sus estados financieros?					
		Frecuencia	Porcentaje	Porcentaje válido	Porcentaje acumulado
Válido	Totalmente desacuerdo	2	3,3	3,3	3,3
	Indiferente	6	10,0	10,0	13,3
	De acuerdo	33	55,0	55,0	68,3
	Completamente de acuerdo	19	31,7	31,7	100,0
Total		60	100,0	100,0	

Gráfico 9

Método de revaluación

¿Es importante que la empresa utilice el método de revaluación para una mejor presentación de sus estados financieros?



Interpretación:

La mayoría 33 (55%) de los encuestados expresan que están de acuerdo que es importante que la empresa utilice el método de revaluación para una mejor presentación de sus estados financieros, mientras que solo 2 (3,3%) se encuentran en totalmente desacuerdo.

Tabla 13

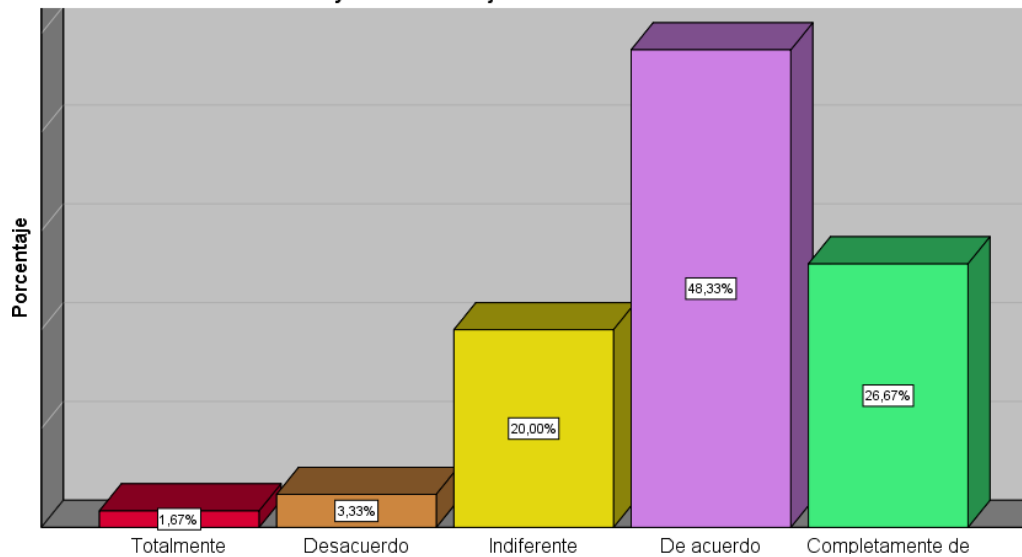
Aplicando las NIIFS

¿En su opinión, ¿Cree que aplicando las NIIFS para Pymes la información financiera será más razonable y ayudara a una mejor toma de decisiones?					
		Frecuencia	Porcentaje	Porcentaje válido	Porcentaje acumulado
Válido	Totalmente desacuerdo	1	1,7	1,7	1,7
	Desacuerdo	2	3,3	3,3	5,0
	Indiferente	12	20,0	20,0	25,0
	De acuerdo	29	48,3	48,3	73,3
	Completamente de acuerdo	16	26,7	26,7	100,0
	Total	60	100,0	100,0	

Gráfico 10

Aplicando las NIIFS

¿En su opinión, ¿Cree que aplicando las NIIFS para Pymes la información financiera será más razonable y ayudara a una mejor toma de decisiones?



Interpretación:

La mayoría 29 (48,3%) de los encuestados expresan que están de acuerdo cree que aplicando las NIIFS para Pymes la información financiera será más razonable y ayudara a una mejor toma de decisiones, mientras que solo 2 (3,3%) se encuentran en desacuerdo.

4.2.2 Toma de Decisiones Gerenciales

Tabla 14

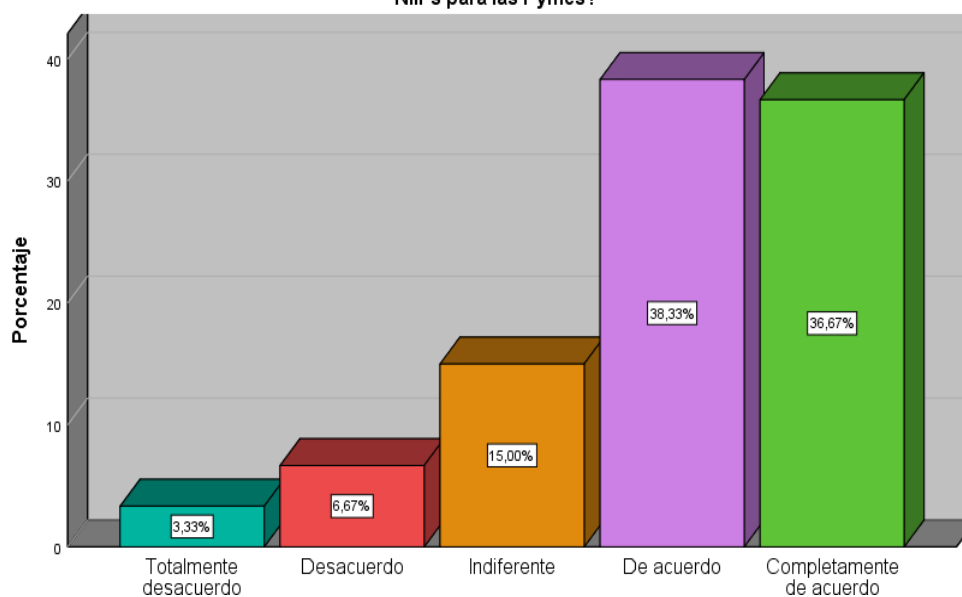
Decisiones gerenciales

¿Considera importante tomar las decisiones gerenciales en base a los estados financieros elaborados bajo las NIIFs para las Pymes?					
		Frecuencia	Porcentaje	Porcentaje válido	Porcentaje acumulado
Válido	Totalmente desacuerdo	2	3,3	3,3	3,3
	Desacuerdo	4	6,7	6,7	10,0
	Indiferente	9	15,0	15,0	25,0
	De acuerdo	23	38,3	38,3	63,3
	Completamente de acuerdo	22	36,7	36,7	100,0
	Total	60	100,0	100,0	

Gráfico 11

Decisiones gerenciales

¿Considera importante tomar las decisiones gerenciales en base a los estados financieros elaborados bajo las NIIFs para las Pymes?



Interpretación:

La mayoría 23 (38,3%) de los encuestados expresan que están de acuerdo que es importante tomar las decisiones gerenciales en base a los estados financieros elaborados bajo las NIIFs para las Pymes, mientras que solo 2 (3,3%) se encuentran totalmente en desacuerdo.

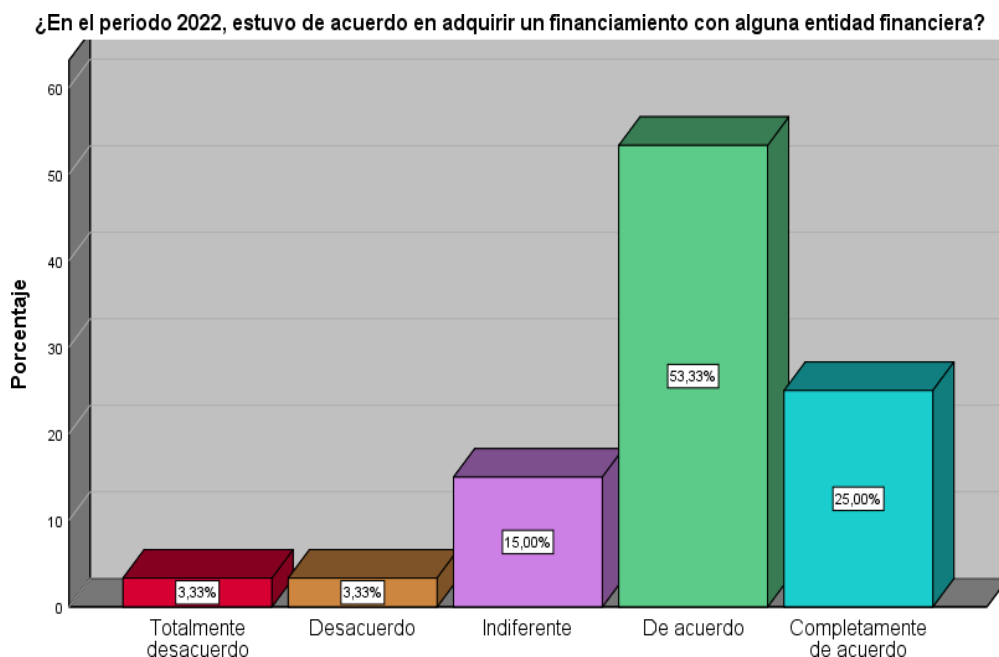
Tabla 15

Adquirir un financiamiento

¿En el periodo 2022, estuvo de acuerdo en adquirir un financiamiento con alguna entidad financiera?

		Frecuencia	Porcentaje	Porcentaje válido	Porcentaje acumulado
Válido	Totalmente desacuerdo	2	3,3	3,3	3,3
	Desacuerdo	2	3,3	3,3	6,7
	Indiferente	9	15,0	15,0	21,7
	De acuerdo	32	53,3	53,3	75,0
	Completamente de acuerdo	15	25,0	25,0	100,0
Total		60	100,0	100,0	

Gráfico 12
Adquirir un financiamiento



Interpretación:

La mayoría 32 (53,3%) de los encuestados expresan que están de acuerdo que en el periodo 2022, estuvo de acuerdo en adquirir un financiamiento con alguna entidad financiera, mientras que solo 2 (3,3%) se encuentran totalmente en desacuerdo.

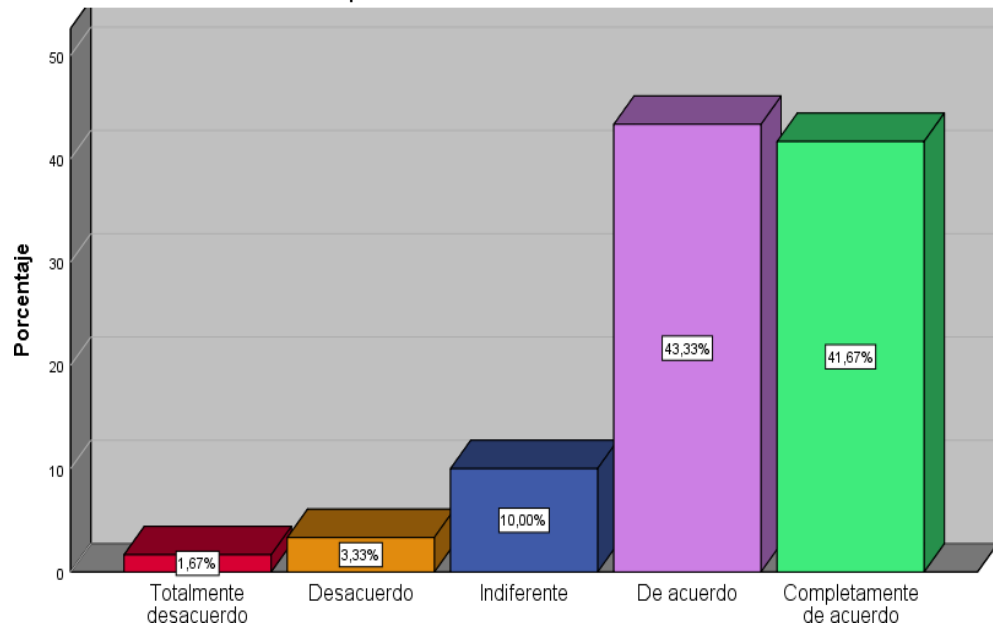
Tabla 16
Estados financieros bajo las NIIF para las PYMES

¿Considera basarse en ratios financieros de solvencia en base a estados financieros bajo las NIIF para las PYMES para tomar de decisiones de Gerenciales?					
		Frecuencia	Porcentaje	Porcentaje válido	Porcentaje acumulado
Válido	Totalmente desacuerdo	1	1,7	1,7	1,7
	Desacuerdo	2	3,3	3,3	5,0
	Indiferente	6	10,0	10,0	15,0
	De acuerdo	26	43,3	43,3	58,3
	Completamente de acuerdo	25	41,7	41,7	100,0
	Total	60	100,0	100,0	

Gráfico 13

Estados financieros bajo las NIIF para las PYMES

¿Considera basarse en ratios financieros de solvencia en base a estados financieros bajo las NIIF para las PYMES para tomar de decisiones de Gerenciales?



Interpretación:

La mayoría 26 (43,3%) de los encuestados expresan que están de acuerdo que considera basarse en ratios financieros de solvencia en base a estados financieros bajo las NIIF para las PYMES para tomar de decisiones de Gerenciales, mientras que solo 2 (3,3%) se encuentran en desacuerdo.

Tabla 17

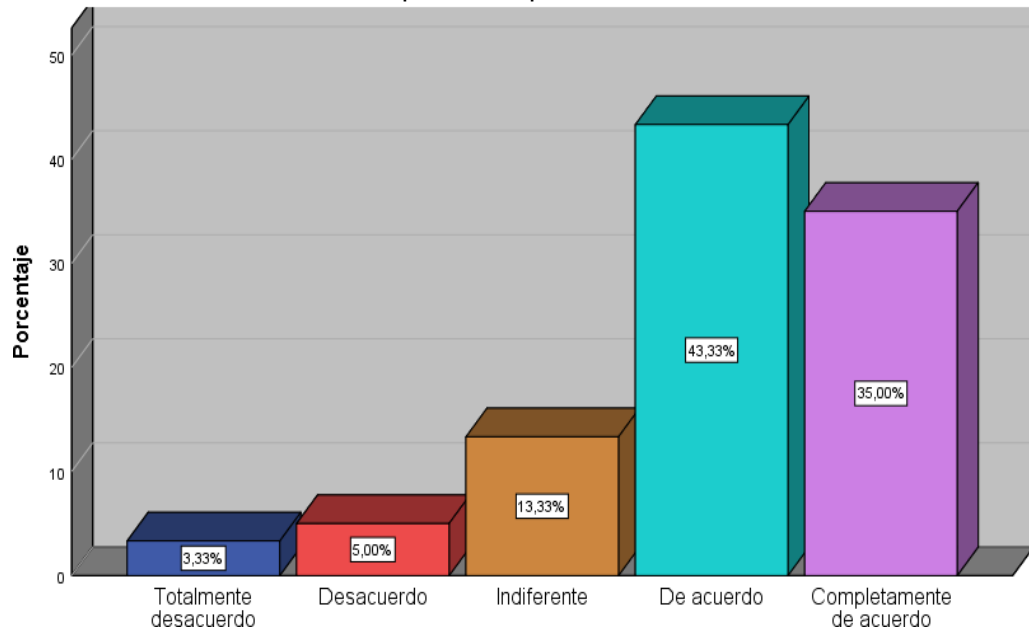
Obtener un financiamiento

¿Considera Usted que el sistema financiero es una buena alternativa para obtener un financiamiento, para adquirir una maquinaria nueva?					
		Frecuencia	Porcentaje	Porcentaje válido	Porcentaje acumulado
Válido	Totalmente desacuerdo	2	3,3	3,3	3,3
	Desacuerdo	3	5,0	5,0	8,3
	Indiferente	8	13,3	13,3	21,7
	De acuerdo	26	43,3	43,3	65,0
	Completamente de acuerdo	21	35,0	35,0	100,0
	Total	60	100,0	100,0	

Gráfico 14

Obtener un financiamiento

¿Considera Usted que el sistema financiero es una buena alternativa para obtener un financiamiento, para adquirir una maquinaria nueva?



Interpretación:

La mayoría 26 (43,3%) de los encuestados expresan que están de acuerdo que el sistema financiero es una buena alternativa para obtener un financiamiento, para adquirir una maquinaria nueva, mientras que solo 2 (3,3%) se encuentran en totalmente desacuerdo.

Tabla 18

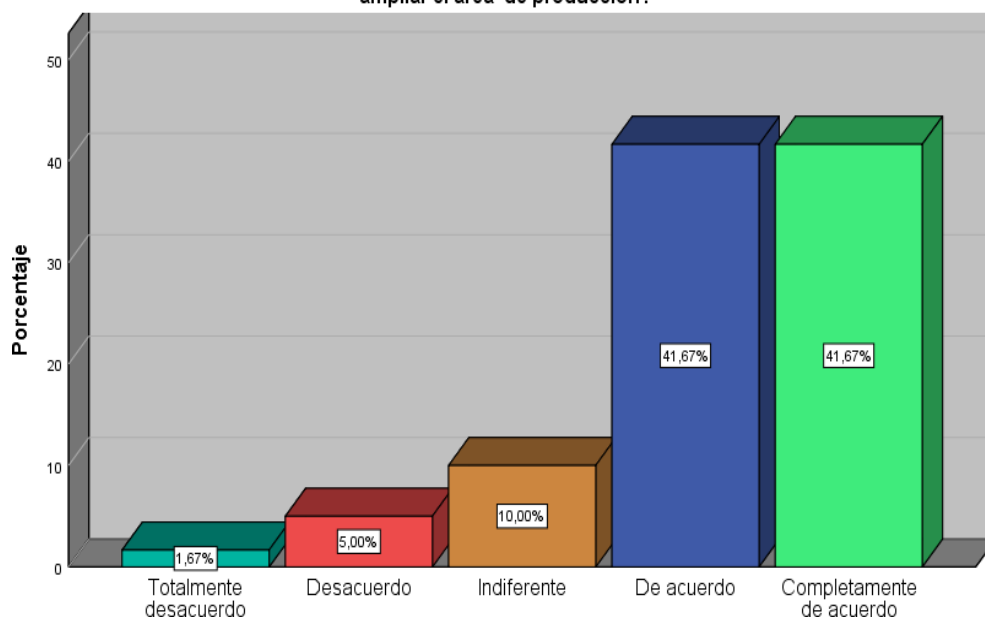
Sistema financiero

¿Considera usted que el sistema financiero es una buena alternativa para obtener un financiamiento para ampliar el área de producción?

		Frecuencia	Porcentaje	Porcentaje válido	Porcentaje acumulado
Válido	Totalmente desacuerdo	1	1,7	1,7	1,7
	Desacuerdo	3	5,0	5,0	6,7
	Indiferente	6	10,0	10,0	16,7
	De acuerdo	25	41,7	41,7	58,3
	Completamente de acuerdo	25	41,7	41,7	100,0
	Total	60	100,0	100,0	

Gráfico 15
Sistema financiero

¿Considera usted que el sistema financiero es una buena alternativa para obtener un financiamiento para ampliar el área de producción?



Interpretación:

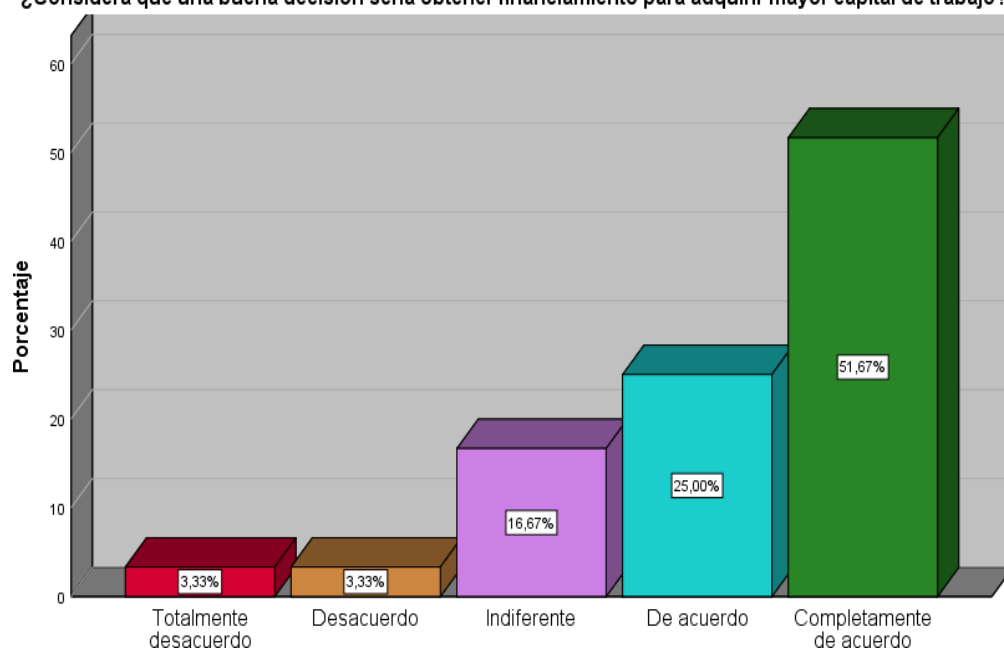
De los encuestados 25 (41,7%) de los encuestados expresan que están de acuerdo que el sistema financiero es una buena alternativa para obtener un financiamiento para ampliar el área de producción, mientras que solo 1 (1,7%) se encuentran en totalmente desacuerdo.

Tabla 19
Capital de trabajo

¿Considera que una buena decisión seria obtener financiamiento para adquirir mayor capital de trabajo?					
		Frecuencia	Porcentaje	Porcentaje válido	Porcentaje acumulado
Válido	Totalmente desacuerdo	2	3,3	3,3	3,3
	Desacuerdo	2	3,3	3,3	6,7
	Indiferente	10	16,7	16,7	23,3
	De acuerdo	15	25,0	25,0	48,3
	Completamente de acuerdo	31	51,7	51,7	100,0
	Total	60	100,0	100,0	

Gráfico 16
Capital de trabajo

¿Considera que una buena decision seria obtener financiamiento para adquirir mayor capital de trabajo?



Interpretación:

De los encuestados 31 (51,7%) de los encuestados expresan que se encuentran totalmente de acuerdo que una buena decisión sería obtener financiamiento para adquirir mayor capital de trabajo, mientras que solo 2 (3,3%) se encuentran en totalmente desacuerdo.

Tabla 20

Estados financieros bajo NIIF

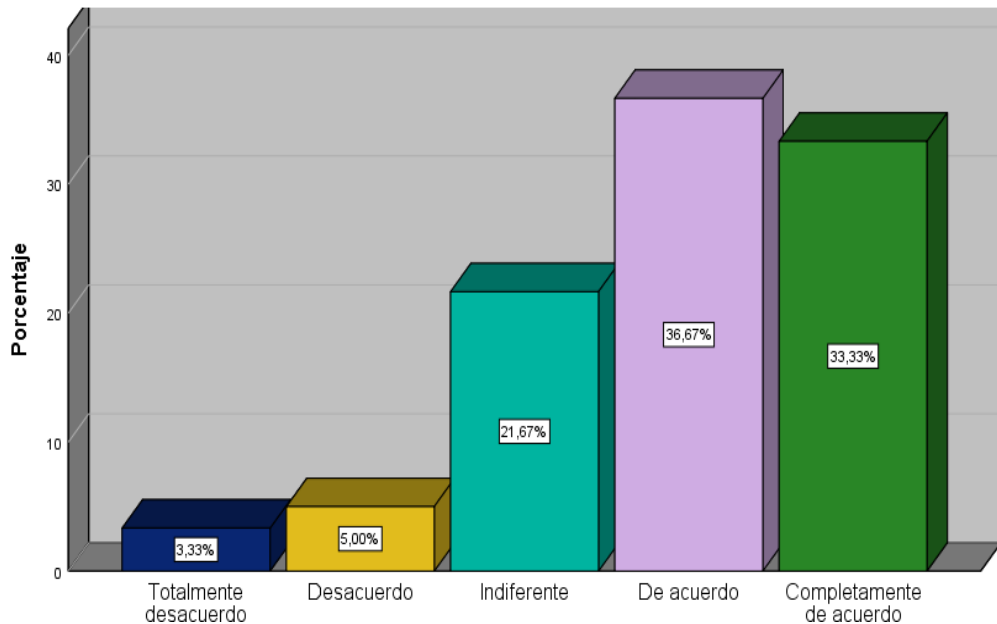
¿Considera que en base a estados financieros bajo NIIF para las Pymes se puede llevar a cabo una correcta toma de decisión de inversión?

		Frecuencia	Porcentaje	Porcentaje válido	Porcentaje acumulado
Válido	Totalmente desacuerdo	2	3,3	3,3	3,3
	Desacuerdo	3	5,0	5,0	8,3
	Indiferente	13	21,7	21,7	30,0
	De acuerdo	22	36,7	36,7	66,7
	Completamente de acuerdo	20	33,3	33,3	100,0
	Total	60	100,0	100,0	

Gráfico 17

Estados financieros bajo NIIF

¿Considera que en base a estados financieros bajo NIIF para las Pymes se puede llevar a cabo una correcta toma de decisión de inversión?



Interpretación:

De los encuestados 22 (36,7%) de los encuestados expresan que se encuentran de acuerdo que en base a estados financieros bajo NIIF para las Pymes se puede llevar a cabo una correcta toma de decisión de inversión, mientras que solo 2 (3,3%) se encuentran en totalmente desacuerdo.

Tabla 21

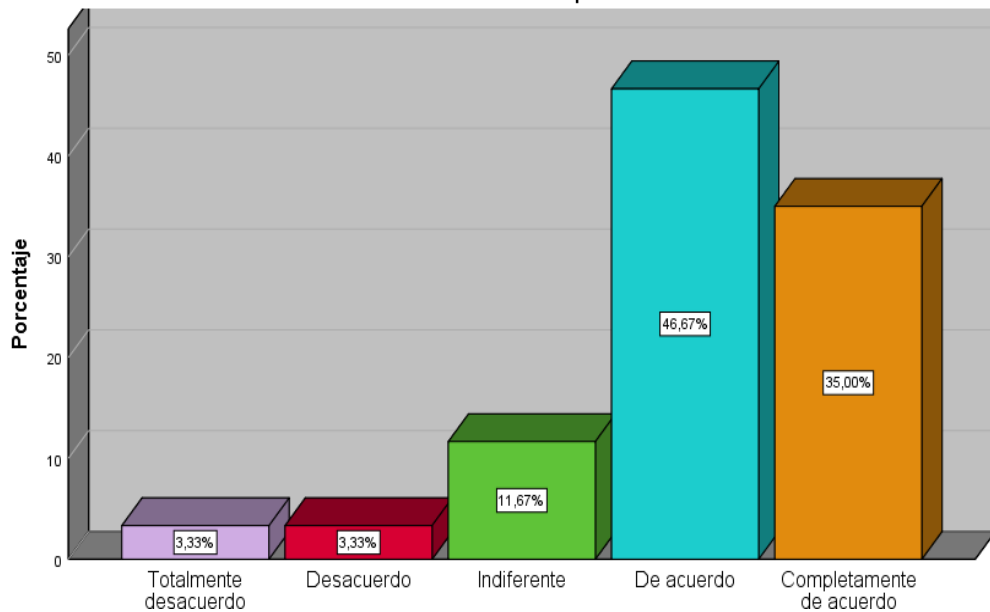
Aplicando las NIIF para las Pymes

¿Considera que aplicando las NIIF para las Pymes tendrá impacto positivo en la gestión de sus inventarios y otros activos de la empresa?					
		Frecuencia	Porcentaje	Porcentaje válido	Porcentaje acumulado
Válido	Totalmente desacuerdo	2	3,3	3,3	3,3
	Desacuerdo	2	3,3	3,3	6,7
	Indiferente	7	11,7	11,7	18,3
	De acuerdo	28	46,7	46,7	65,0
	Completamente de acuerdo	21	35,0	35,0	100,0
	Total	60	100,0	100,0	

Gráfico 18

Aplicando las NIIF para las Pymes

¿Considera que aplicando las NIIF para las Pymes tendrá impacto positivo en la gestión de sus inventarios y otros activos de la empresa?



Interpretación:

De los encuestados 28 (46,7%) de los encuestados expresan que se encuentran de acuerdo que aplicando las NIIF para las Pymes tendrá impacto positivo en la gestión de sus inventarios y otros activos de la empresa, mientras que solo 2 (3,3%) se encuentran en totalmente desacuerdo.

Tabla 22

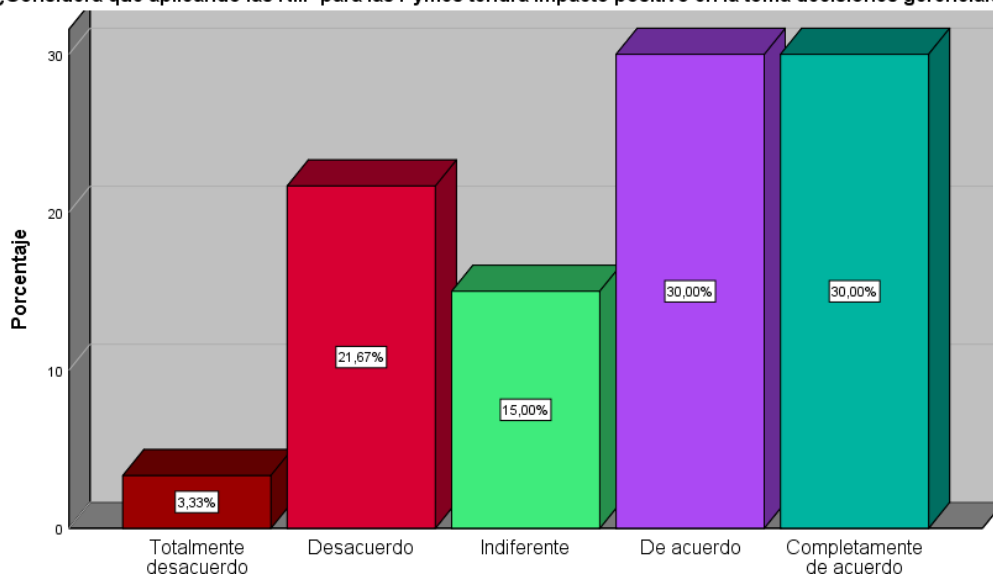
Aplicando las NIIF para las Pymes

¿Considera que aplicando las NIIF para las Pymes tendrá impacto positivo en la toma decisiones gerenciales?						
		Frecuencia	Porcentaje	Porcentaje válido	Porcentaje acumulado	
Válido	Totalmente desacuerdo	2	3,3	3,3	3,3	
	Desacuerdo	13	21,7	21,7	25,0	
	Indiferente	9	15,0	15,0	40,0	
	De acuerdo	18	30,0	30,0	70,0	
	Completamente de acuerdo	18	30,0	30,0	100,0	
Total		60	100,0	100,0		

Gráfico 19

Aplicando las NIIF para las Pymes

¿Considera que aplicando las NIIF para las Pymes tendrá impacto positivo en la toma decisiones gerenciales?



Interpretación:

De los encuestados 18 (30%) expresan que se encuentran totalmente de acuerdo que aplicando las NIIF para las Pymes tendrá impacto positivo en la toma decisiones gerenciales, mientras que solo 2 (3,3%) expresan que totalmente desacuerdo.

4.3. Prueba de hipótesis

Para probar la hipótesis general, además de estadísticas inferenciales específicas, se utilizaron pruebas no paramétricas de Pearson, se asignaron escalas ordinales a 19 preguntas, mientras que las dimensiones se utilizaron como variables y el número se definió como una cantidad escalar.

Hipótesis General

H₀: La adopción de las NIIF para Pymes se relaciona positivamente en la toma de decisiones gerenciales de la Empresa Comunal de Servicios Múltiples Santa Rosa - Colquijirca ECOSARC – Pasco 2022. (**H_a**).

H_a: La adopción de las NIIF para Pymes no se relaciona positivamente en la toma

de decisiones gerenciales de la Empresa Comunal de Servicios Múltiples Santa Rosa - Colquijirca ECOSARC – Pasco 2022. (H0).

Tabla 23
Prueba de hipótesis general correlación de Pearson

Correlaciones		X	Y
NIIF para Pymes	Correlación de Pearson	1	,922**
	Sig. (bilateral)		,000
	N	60	60
Toma de decisiones gerenciales	Correlación de Pearson	,922	1
	Sig. (bilateral)	,000	
	N	60	60

**. La correlación es significativa en el nivel 0,01 (bilateral).

Interpretación.

Conforme a los resultados obtenidos de acuerdo a la aplicación de la fórmula para la determinación del coeficiente de Pearson el valor de P es 0,000, siendo menor al valor 0.05, se acepta la hipótesis alterna (Ha) que es la hipótesis de estudio, y se rechaza la hipótesis nula (H0); por lo tanto, se puede afirmar que la adopción de las NIIF para Pymes se relaciona positivamente en la toma de decisiones gerenciales de la Empresa Comunal de Servicios Múltiples Santa Rosa - Colquijirca ECOSARC – Pasco 2022.

Prueba de Hipótesis específica 1

x La aplicación de la Sección 35: Transición a las NIIF para Pymes se relaciona positivamente en la toma de decisiones gerenciales de la Empresa Comunal de Servicios Múltiples Santa Rosa - Colquijirca ECOSARC – Pasco 2022 (Ha).

H₁ La aplicación de la Sección 35: Transición a las NIIF para Pymes no se relaciona positivamente en la toma de decisiones gerenciales de la Empresa Comunal de Servicios Múltiples Santa Rosa - Colquijirca ECOSARC – Pasco 2022 (H₀).

Tabla 24
Correlación de variables

		Correlaciones	
		X	Y
Transición a las NIIF para Pymes	Correlación de Pearson	1	,902**
	Sig. (bilateral)		,000
	N	60	60
Toma de decisiones gerenciales	Correlación de Pearson	,902**	1
	Sig. (bilateral)	,000	
	N	60	60

** . La correlación es significativa en el nivel 0,01 (bilateral).

Interpretación.

Conforme a los resultados obtenidos de acuerdo a la aplicación de la fórmula para la determinación del coeficiente de Pearson el valor de P es 0,000, siendo menor al valor 0.05, se acepta la hipótesis alterna (H_a) que es la hipótesis de estudio, y se rechaza la hipótesis nula (H₀); por lo tanto, se puede decir la aplicación de la Sección 35: Transición a las NIIF para Pymes se relaciona positivamente en la toma de decisiones gerenciales de la

Empresa Comunal de Servicios Múltiples Santa Rosa - Colquijirca ECOSARC – Pasco 2022

Hipótesis Especifica 2

H₀: La aplicación de la Sección 13: Inventarios se relaciona significativamente en la toma de decisiones gerenciales de la Empresa

Comunal de Servicios Múltiples Santa Rosa - Colquijirca ECOSARC – Pasco 2022. (Ha).

H₁: La aplicación de la Sección 13: Inventarios se relaciona significativamente en la toma de decisiones gerenciales de la Empresa Comunal de Servicios Múltiples Santa Rosa - Colquijirca ECOSARC – Pasco 2022. (H₀).

Tabla 25
Correlación de variables

Correlaciones		X	Y
La aplicación de la sección 17: Propiedad, Planta y Equipo	Correlación de Pearson	1	826
	Sig. (bilateral)		000
	N	60	60
Toma de decisiones gerenciales	Correlación de Pearson	826	1
	Sig. (bilateral)	000	
	N	60	60

**. La correlación es significativa en el nivel 0,01 (bilateral).

Interpretación.

Conforme a los resultados obtenidos de acuerdo a la aplicación de la fórmula para la determinación del coeficiente de Pearson el valor de P es 0,000, siendo menor al valor 0.05, se acepta la hipótesis alterna (H_a) que es la hipótesis de estudio, y se rechaza la hipótesis nula (H₀); por lo tanto, se puede decir La aplicación de la Sección 13: Inventarios se relaciona significativamente en la toma de decisiones gerenciales de la Empresa Comunal de Servicios Múltiples Santa Rosa - Colquijirca ECOSARC – Pasco 2022.

Hipótesis específica 3

H₀: La aplicación de la sección 17: Propiedad, Planta y Equipo se relaciona positivamente en la toma de decisiones gerenciales de la Empresa Comunal de Servicios Múltiples Santa Rosa - Colquijirca

ECOSARC – Pasco 2022. (Ha). La aplicación de la sección 17: Propiedad, Planta y Equipo no se relaciona positivamente en la toma de decisiones gerenciales de la Empresa Comunal de Servicios Múltiples Santa Rosa - Colquijirca ECOSARC – Pasco 2022. (**H₀**).

Tabla 26
Correlación de variables

		Correlaciones	
		X	Y
La aplicación de la sección 17: Propiedad, Planta y Equipo	Correlación de Pearson	1	,780**
	Sig. (bilateral)		,000
	N	60	60
Toma de decisiones gerenciales	Correlación de Pearson	,780**	1
	Sig. (bilateral)	,000	
	N	60	60

** . La correlación es significativa en el nivel 0,01 (bilateral).

Interpretación.

Conforme a los resultados obtenidos de acuerdo a la aplicación de la fórmula para la determinación del coeficiente de Pearson el valor de P es 0,000, siendo menor al valor 0.05, se acepta la hipótesis alterna (Ha) que es la hipótesis de estudio, y se rechaza la hipótesis nula (**H₀**); por lo tanto, se puede decir la aplicación de la sección 17: Propiedad, Planta y Equipo se relaciona positivamente en la toma de decisiones gerenciales de la Empresa Comunal de Servicios Múltiples Santa Rosa - Colquijirca ECOSARC – Pasco 2022.

4.4. Discusión de resultados

Según (Lindao Leon & Perez Moreno, 2013), en su tesis intitulada “Implementación de NIIF para PYMES para la presentación de los estados financieros del Año 2012 y su influencia en la toma de decisiones de la empresa INVESTOR S.A”, donde el objetivo de su investigación fue implementar NIIF

para PYMES en la empresa INVENTOR S.A., mediante la conversión de Norma ecuatoriana de contabilidad; (NEC) a normas internacionales de información financiera (NIIF para PYMES) según las exigencias del IASB y analizar los resultados finales obtenidos para una toma de decisiones económicas y eficientes.

Para finalizar se llegó a la conclusión que la implementación y aplicación de las NIIF para Pymes ocasiona una inversión en tiempo, recursos humanos y económicos. Esta situación es más significativa en las pequeñas y medianas empresas, la intención para el desarrollo de este estudio es optimizar gastos y alinear a la empresa INVENTOR S.A. a la adopción de NIIF para Pymes. La respuesta a esta propuesta es incierta, ya que para afrontar un cambio de tal magnitud se requiere una capacitación integral en el tema de las NIIF, un plan estratégico de implementación y uso de recursos, la cual no existe, ya que toda la responsabilidad la lleva el Contador General.

(Flores Jaimes & Romero Navarro, 2018), el objetivo de su investigación fue determinar el impacto de las NIIF para PYMES en la toma de decisiones financieras en empresas del sector textil de confecciones de ropa en el distrito de La Victoria en el 2017, su investigación buscó por medio de la aplicación de las NIIF, las empresas generen ventaja competitiva con su correcta aplicación, las técnicas e instrumentos que se usaron en la investigación fueron la entrevista a profundidad y encuestas, la metodología de investigación se considera o se define como el procedimiento de la búsqueda de datos y la construcción del método científico. Para finalizar se llegó a la conclusión que los Gerentes o dueños de las empresas deberían utilizar las NIIF para PYMES para una adecuada toma de decisiones. Además, indica que las NIIF influyen positivamente en la toma de decisiones financieras. (p.159).

Por otro lado, para (Polo Pelayo, 2018), en su investigación presentada su principal objetivo es determinar la incidencia de la implementación de las NIIF para PYMES en la presentación razonable de los Estados Financieros de la empresa Multiservicios Echevarría SAC, año 2016, una de sus principales conclusiones a la que arribo el autor fue se logró identificar la incidencia de la implementación de las NIIF para PYMES porque influye en la presentación razonable de los estados financieros de la empresa Multiservicios Echevarría SAC del ejercicio 2016, se comparó y se analizó lo estados financieros entre el año 2015 y el año 2016, mostrando resultados positivos más exactos, fiable y veraz en los saldos de las partidas más importantes, que son las mercaderías e inmueble maquinaria y equipo. (p.33).

Dentro de eso contexto, en nuestra investigación compartimos con lo que expresa (Flores Jaimes & Romero Navarro, 2018) y (Polo Pelayo, 2018), toda vez que en nuestra investigación se llegó a determinar que existe correlación positiva muy alta en la adopción de las NIIF para Pymes en la toma de decisiones gerenciales de la Empresa Comunal de Servicios Múltiples Santa Rosa - Colquijirca ECOSARC – Pasco 2022. Tal como se aprecia en la tabla nro. 23, una correlación de Pearson positiva muy alta de 0,922, esto indica que la correlación es significativa en el nivel 0,001 (bilateral), del mismo modo ocurre con la prueba de hipótesis específicas tienen un valor de 0,902; 0,826; 0,780 con una correlación significativa en el nivel 0,001 (Ver tablas de correlación 24, 25 y 26).

CONCLUSIONES

1. En nuestra investigación se logró determinar que existe relación significativa entre la adopción de las NIIF para Pymes y la toma de decisiones gerenciales de la Empresa Comunal de Servicios Múltiples Santa Rosa - Colquijirca ECOSARC – Pasco 2022.

En ese sentido la adopción de las NIIF para las PYMES significa una inversión de tiempo, personas y recursos financieros. Esta situación es más acentuada en las pequeñas y medianas empresas, y el objetivo de esta investigación es optimizar las decisiones gerenciales en la Empresa Comunal de Servicios Múltiples Santa Rosa - Colquijirca ECOSARC – Pasco 2022. La respuesta a esta propuesta no está clara, ya que, con un cambio general, los trabajadores de ECOSARC Pymes necesitarían una amplia capacitación en NIIF para Pymes, porqueno existe un plan de contingencia para adoptar las normas internacionales antes mencionadas, ya que toda la responsabilidad es del área de contabilidad financiera de ECOSARC.

2. Así mismo, se determinó la existencia significativa de correlación entre la aplicación de la Sección 35: Transición a las NIIF para Pymes y la toma de decisiones gerenciales, pues su aplicación permite obtener información financiera útil del patrimonio de la Empresa Comunal de Servicios Múltiples Santa Rosa - Colquijirca ECOSARC.
3. Se determinó que la aplicación de la Sección 13: Inventarios se relaciona significativamente en la toma de decisiones gerenciales de la Empresa Comunal de Servicios Múltiples Santa Rosa - Colquijirca ECOSARC – Pasco 2022, esto implica que la Empresa Comunal de Servicios Múltiples de Santa Rosa - Colquijirca ECOSARC posee gran parte de los equipamientos y maquinarias en stock. Por lo tanto, ECOSARC debe aplicar la Sección 13: Inventarios y la Sección 17:

Propiedades, planta y equipo al adoptar las NIIF para las PYMES por primera vez.

RECOMENDACIONES

- 1.** A las Mypes del Distrito de Chaupimarca, se recomienda que implementar un adecuado control interno desde el inicio de sus actividades económicas teniendo en cuenta la correcta aplicación de los componentes del control interno.
- 2.** A fin de mejorar las estrategias de la gestión financiera se debe contar con un ambiente de control que demuestre eficiencia, eficacia en el manejo de los recursos financieros de las Mypes del Distrito de Chaupimarca.
- 3.** Se recomienda a las Mypes del Distrito de Chaupimarca, establecer supervisiones inopinadas en las áreas de caja, facturación, etc. con la finalidad de separar las actividades del personal, capacitando permanentemente en temas de control interno entre otras que afecten a la organización empresarial.

REFERENCIAS BIBLIOGRÁFICAS

- Ahmad H., J. P. (01 de 04 de 2015). Introduccion a la Informacion Contable, Estimacion y Aplicacion para la toma de decisiones. (U. A. Argentina, Ed.) España, Alzamora: Editorial Area de Innovacion y Desarrollo, S.L. Obtenido de <https://www.youtube.com/watch?v=jrIB-vurGtQ>
- Alfaro Mendoza, J. A. (2022). Analisis de la adopcion de las normas internacionales de informacion financiera para pymes en el Peru. Ciencia Latina Revista Multidisciplinar, 14.
- Alvarez Illanes, J. F. (2013). Aplicación práctica NIIF PARA PYMES. Lima -Peru: Editores Pacifico. Arbulu, J., & Otoyá, J. J. (2006). La PYME en el Peru. Revista de Egresados, 32-37.
- Ayala Zavala, P., & Paredes Reategui, C. (2017). Adopcion de las NIIF. Lima - Peru: Talleres Graficos de Pacifico Editores SAC.
- Bautista, R. (2015). Orientaciones tecnicas sobre la aplicacion de las NIIF para las Pymes Propiedades, planta y equipo. Bogota, Colombia: Athena.
- Cerna, N., & Carlos, D. (2018). Los Estados Financieros y su impacto en la Toma de decisiones financieras de las pequeñas empresas rurales de la Region Cajamarca. Cajamarca - Peru. Obtenido de https://repositorioacademico.upc.edu.pe/bitstream/handle/10757/623542/Carlos_PD.pdf
- Constans, A. (2007). La NIIF para pymes y la contabilidad simplificada. ACCID, 35-54.
- Flores Jaimes, F. D., & Romero Navarro, A. M. (2018). Las NIIF para las PYMES y su impacto en la toma de decisiones financieras en empresas del sector textil de confecciones de ropa en el distrito de La Victoria en el 2017. Lima - Peru.

- Flores Soria , J. (2013). Contabilidad para la gerencia. Lima - Peru: Pacifico Editores.
- Garcia Quispe, J. L. (2012). NIIF para Pymes. Lima - Peru .
- Hernandez Sampieri, R., Fernandez Collado, C., & Baptista Lucio, P. (2003). METODOLOGIA DE LA INVESTIGACION. MEXICO: MCGRAW-HILL/INTERAMERICANA EDITORES,S.A.DEC,V.
- Lindao Leon, C. V., & Perez Moreno, K. E. (2013). Implementacion de NIIF para PYMES para la presentacion de los estados financieros del Año 2012 y su influencia en la toma de deciones de la empresa INVESTOR S.A. Ecuador.
- Melgar Najera, O. A. (08 de 12 de 2011). Relacion NIIF para PYMES con "NIIF Completas".
- Obtenido de Welcome Hablemos de NIIF para PYMES: <https://deniifparapymessetrata.blogspot.com/>
- Ministerio de Economia y Finanzas, & NIIF para Pymes. (15 de 07 de 2022). Peru - MEF.Obtenidode https://www.mef.gob.pe/es/?option=com_content&language=es-ES&Itemid=101572&lang=es-ES&view=article&id=2350
- Polo Pelayo, J. F. (2018). Implementación de las NIIF para PYMES y su incidencia en la presentación razonable de los Estados Financieros de la Empresa Multiservicios Echevarría. SAC. 2016. Lima - Peru.
- Sanchez Carlessi, H., & Reyes Meza, C. (2006). Metodologia y Diseños en la Investigacion Cientifica. Lima - Peru: Vision Universitaria.
- Solano, A. I. (2003). Toma de decisiones gerenciales. Tecnologia en marcha, 8.

ANEXOS

ANEXO 1

Instrumentos de recolección de datos

CUESTIONARIO

A continuación, le formulamos un conjunto de preguntas con varias opciones de respuesta. De dichas opciones, escoja usted la respuesta adecuada y coloque un aspa en el paréntesis correspondiente. La información que usted proporciona es de carácter confidencial.

NIIF para PYMES

- 1) La adopción de las NIIFS para las PYMES es importante en la toma de decisiones gerenciales
 - a) Completamente de acuerdo (5) ()
 - b) De acuerdo (4) ()
 - c) Indiferente (3) ()
 - d) Desacuerdo (2) ()
 - e) Totalmente desacuerdo (1) ()

- 2) ¿Estaría de acuerdo en elaborar sus estados financieros de conformidad a las NIIFS para PYMES?
 - a) Completamente de acuerdo (5) ()
 - b) De acuerdo (4) ()
 - c) Indiferente (3) ()
 - d) Desacuerdo (2) ()
 - e) Totalmente desacuerdo (1) ()

- 3) ¿Considera Ud. que aplicando las NIIF para las PYMES se tendrá cambios positivos en sus estados financieros?
 - a) Completamente de acuerdo (5) ()

- b) De acuerdo (4) ()
- c) Indiferente (3) ()
- d) Desacuerdo (2) ()
- e) Totalmente desacuerdo (1) ()

4) ¿Considera Usted que la empresa ECOSARC debe tener políticas contables definidas para medición de sus inventarios?

- a) Completamente de acuerdo (5) ()
- b) De acuerdo (4) ()
- c) Indiferente (3) ()
- d) Desacuerdo (2) ()
- e) Totalmente desacuerdo (1) ()

5) ¿Para determinar el costo de los inventarios la empresa ECOSARC debe considerar todos los costos de adquisición de acuerdo a la normativa vigente?

- a) Completamente de acuerdo (5) ()
- b) De acuerdo (4) ()
- c) Indiferente (3) ()
- d) Desacuerdo (2) ()
- e) Totalmente desacuerdo (1) ()

6) ¿La empresa ECOSARC debe evaluar al final del periodo si los inventarios están deteriorados?

- a) Completamente de acuerdo (5) ()
- b) De acuerdo (4) ()
- c) Indiferente (3) ()
- d) Desacuerdo (2) ()

e) Totalmente desacuerdo (1) ()

7) ¿La empresa ECOSARC debe tener políticas contables para la medición del costode sus activos?

a) Completamente de acuerdo (5) ()

b) De acuerdo (4) ()

c) Indiferente (3) ()

d) Desacuerdo (2) ()

e) Totalmente desacuerdo (1) ()

8) ¿ Para determinar el costo de las propiedades, planta y equipo ECOSARC debeconsiderar el precio de adquisición y todos los costos directamente atribuibles

a) Completamente de acuerdo (5) ()

b) De acuerdo (4) ()

c) Indiferente (3) ()

d) Desacuerdo (2) ()

e) Totalmente desacuerdo (1) ()

9) ¿Es importante que la empresa utilice el método de revaluación para una mejorpresentación de sus estados financieros?

a) Completamente de acuerdo (5) ()

b) De acuerdo (4) ()

c) Indiferente (3) ()

d) Desacuerdo (2) ()

e) Totalmente desacuerdo (1) ()

10) ¿En su opinión, ¿Cree que aplicando las NIIFS para Pymes la informaciónfinanciera será más razonable y ayudara a una mejor toma de

decisiones?

- a) Completamente de acuerdo (5) ()
- b) De acuerdo (4) ()
- c) Indiferente (3) ()
- d) Desacuerdo (2) ()
- e) Totalmente desacuerdo (1) ()

11) ¿Considera importante tomar las decisiones gerenciales en base a los estados financieros elaborados bajo las NIIFs para las Pymes?

- a) Completamente de acuerdo (5) ()
- b) De acuerdo (4) ()
- c) Indiferente (3) ()
- d) Desacuerdo (2) ()
- e) Totalmente desacuerdo (1) ()

12) ¿En el periodo 2022, estuvo de acuerdo en adquirir un financiamiento con alguna entidad financiera?

- a) Completamente de acuerdo (5) ()
- b) De acuerdo (4) ()
- c) Indiferente (3) ()
- d) Desacuerdo (2) ()
- e) Totalmente desacuerdo (1) ()

13) ¿Considera basarse en ratios financieros de solvencia en base a estados financieros bajo las NIIF para las PYMES para tomar de decisiones de Gerenciales?

- a) Completamente de acuerdo (5) ()
- b) De acuerdo (4) ()

- c) Indiferente (3) ()
- d) Desacuerdo (2) ()
- e) Totalmente desacuerdo (1) ()

14) ¿Considera Usted que el sistema financiero es una buena alternativa para obtener un financiamiento, para adquirir una maquinaria nueva?

- a) Completamente de acuerdo (5) ()
- b) De acuerdo (4) ()
- c) Indiferente (3) ()
- d) Desacuerdo (2) ()
- e) Totalmente desacuerdo (1) ()

15) ¿Considera usted que el sistema financiero es una buena alternativa para obtener un financiamiento para ampliar el área de producción?

- a) Completamente de acuerdo (5) ()
- b) De acuerdo (4) ()
- c) Indiferente (3) ()
- d) Desacuerdo (2) ()
- e) Totalmente desacuerdo (1) ()

16) ¿Considera que una buena decisión sería obtener financiamiento para adquirir mayor capital de trabajo?

- a) Completamente de acuerdo (5) ()
- b) De acuerdo (4) ()
- c) Indiferente (3) ()
- d) Desacuerdo (2) ()
- e) Totalmente desacuerdo (1) ()

17) ¿Considera que en base a estados financieros bajo NIIF para las Pymes se

puedellevar a cabo una correcta toma de decision de inversión?

- a) Completamente de acuerdo (5) ()
- b) De acuerdo (4) ()
- c) Indiferente (3) ()
- d) Desacuerdo (2) ()
- e) Totalmente desacuerdo (1) ()

18) ¿Considera que aplicando las NIIF para las Pymes tendrá impacto positivo en la gestión de sus inventarios y otros activos de la empresa?

- a) Completamente de acuerdo (5) ()
- b) De acuerdo (4) ()
- c) Indiferente (3) ()
- d) Desacuerdo (2) ()
- e) Totalmente desacuerdo (1) ()

19) ¿Considera que aplicando las NIIF para las Pymes tendrá impacto positivo en la toma de decisiones gerenciales?

- a) Completamente de acuerdo (5) ()
- b) De acuerdo (4) ()
- c) Indiferente (3) ()
- d) Desacuerdo (2) ()
- e) Totalmente desacuerdo (1) ()

ANEXO 2

PROCEDIMIENTO DE VALIDACIÓN Y CONFIABILIDAD

*HUACHO SSP.S.sav [ConjuntoDatos1] - IBM SPSS Statistics Editor de datos

Archivo Editar Ver Datos Transformar Analizar Gráficos Utilidades Ampliaciones Ventana Ayuda

	Nombre	Tipo	Anchura	Decimales	Etiqueta	Valores	Perdidos	Colu
1	PREG1	Numérico	1	0	La adopción de las NIIFS para las PYMES es importante en la toma de decisiones gerenciales	{1, Totalme...	Ninguno	12
2	PREG2	Numérico	1	0	¿Estaría de acuerdo en elaborar sus estados financieros de conformidad a las NIIFS para PYMES?	{1, Totalme...	Ninguno	12
3	PREG3	Numérico	1	0	¿Considera Ud. qué aplicando las NIIF para las PYMES se tendrá cambios positivos en sus estados financieros?	{1, Totalme...	Ninguno	12
4	PREG4	Numérico	1	0	¿Considera Usted que la empresa ECOSARC debe tener políticas contables definidas para medición de sus inventarios?	{1, Totalme...	Ninguno	12
5	PREG5	Numérico	1	0	¿Para determinar el costo de los inventarios la empresa ECOSARC debe considerar todos los costos de adquisición de acuer...	{1, Totalme...	Ninguno	12
6	PREG6	Numérico	1	0	¿La empresa ECOSARC debe evaluar al final del periodo si los inventarios están deteriorados?	{1, Totalme...	Ninguno	12
7	PREG7	Numérico	1	0	¿La empresa ECOSARC debe tener políticas contables para la medición del costo de sus activos?	{1, Totalme...	Ninguno	12
8	PREG8	Numérico	1	0	¿Para determinar el costo de las propiedades, planta y equipo ECOSARC debe considerar el precio de adquisición y todos lo...	{1, Totalme...	Ninguno	12
9	PREG9	Numérico	1	0	¿Es importante que la empresa utilice el método de revaluación para una mejor presentación de sus estados financieros?	{1, Totalme...	Ninguno	12
10	PREG10	Numérico	1	0	¿En su opinión, ¿Cree que aplicando las NIIFS para Pymes la información financiera será más razonable y ayudara a una mej...	{1, Totalme...	Ninguno	12
11	PREG11	Numérico	1	0	¿Considera importante tomar las decisiones gerenciales en base a los estados financieros elaborados bajo las NIIFs para las ...	{1, Totalme...	Ninguno	12
12	PREG12	Numérico	1	0	¿En el periodo 2022, estuvo de acuerdo en adquirir un financiamiento con alguna entidad financiera?	{1, Totalme...	Ninguno	12
13	PREG13	Numérico	1	0	¿Considera basarse en ratios financieros de solvencia en base a estados financieros bajo las NIIF para las PYMES para tomar...	{1, Totalme...	Ninguno	12
14	PREG14	Numérico	1	0	¿Considera Usted que el sistema financiero es una buena alternativa para obtener un financiamiento, para adquirir una maquin...	{1, Totalme...	Ninguno	12
15	PREG15	Numérico	1	0	¿Considera usted que el sistema financiero es una buena alternativa para obtener un financiamiento para ampliar el área de pr...	{1, Totalme...	Ninguno	12
16	PREG16	Numérico	1	0	¿Considera que una buena decision seria obtener financiamiento para adquirir mayor capital de trabajo?	{1, Totalme...	Ninguno	12
17	PREG17	Numérico	1	0	¿Considera que en base a estados financieros bajo NIIF para las Pymes se puede llevar a cabo una correcta toma de decision...	{1, Totalme...	Ninguno	12
18	PREG18	Numérico	1	0	¿Considera que aplicando las NIIF para las Pymes tendrá impacto positivo en la gestión de sus inventarios y otros activos de l...	{1, Totalme...	Ninguno	12
19	PREG19	Numérico	1	0	¿Considera que aplicando las NIIF para las Pymes tendrá impacto positivo en la toma decisiones gerenciales?	{1, Totalme...	Ninguno	12
20	NIIF_Pymes	Numérico	8	2		Ninguno	Ninguno	10
21	Toma_Deci...	Numérico	8	2		Ninguno	Ninguno	10
22								
23								
24								

Vista de datos Vista de variables

IBM SPSS Statistics Processor está listo Unicode:ON

09:55 31/10/2022



Visible: 21 de 21 variables

	PREG1	PREG2	PREG3	PREG4	PREG5	PREG6	PREG7	PREG8	PREG9	PREG10	PREG
1	1	1	1	1	1	1	1	1	1	1	1
2	3	2	3	2	3	2	4	3	3	3	3
3	3	2	3	3	3	4	4	3	3	2	2
4	3	2	3	3	3	4	4	3	3	2	2
5	3	2	3	4	3	2	4	3	4	3	3
6	3	2	3	4	3	2	4	3	4	3	3
7	3	2	3	3	3	3	4	3	4	3	3
8	3	3	3	3	3	3	4	3	4	3	3
9	3	2	2	2	3	2	3	2	3	4	4
10	3	3	3	3	3	3	4	3	4	3	3
11	3	3	4	4	4	3	4	3	4	3	3
12	3	3	4	4	4	3	4	3	4	3	3
13	3	3	4	4	4	3	3	3	4	3	3
14	4	3	4	4	4	4	3	3	4	3	3
15	4	3	4	4	4	4	4	3	4	3	3
16	4	3	4	4	4	4	4	4	4	3	3
17	1	1	1	1	1	5	5	5	1	4	4
18	2	5	5	5	5	5	5	5	5	4	4
19	5	5	5	5	5	5	5	5	5	4	4
20	5	5	5	5	5	5	5	5	5	4	4
21	5	5	5	5	5	5	5	5	5	4	4
22	5	5	5	5	5	5	5	5	5	4	4

Vista de datos Vista de variables

Ve a Configuración para activar Windows.

IBM SPSS Statistics Processor está listo Unicode:ON



- Resultado
 - Registro
 - Fiabilidad
 - Título
 - Notas
 - Conjunto de datos
 - Escala: ALL VARIAS
 - Título
 - Resumen de
 - Estadísticas
 - Registro
 - Correlaciones
 - Título
 - Notas
 - Correlaciones
 - Registro
 - Correlaciones
 - Título
 - Notas
 - Correlaciones
 - Registro
 - Correlaciones
 - Título
 - Notas
 - Correlaciones
 - Registro
 - Correlaciones
 - Título
 - Notas
 - Correlaciones

[ConjuntoDatos1] E:\TESIS_2022\AÑO_2022\JULIO\HUACHO_CARDENAS\HUACHO SSPS.sav

Escala: ALL VARIABLES

Resumen de procesamiento de casos

		N	%
Casos	Válido	60	100,0
	Excluido ^a	0	,0
	Total	60	100,0

a. La eliminación por lista se basa en todas las variables del procedimiento.

Estadísticas de fiabilidad

Alfa de Cronbach	N de elementos
,966	19

```
COMPUTE sumal=PREG1+PREG2+PREG3+PREG4+PREG5+PREG6+PREG7+PREG8+PREG9+PREG10.  
EXECUTE.  
COMPUTE sumal=PREG11+PREG12+PREG13+PREG14+PREG15+PREG16+PREG17+PREG18+PREG19  
.  
EXECUTE.  
CORRELATIONS  
/VARIABLES=NIIF Pymes Toma Decisiones gerenciales
```

Activar Windows
Ve a Configuración para activar Windows.



- Resultado
 - Registro
 - Fiabilidad
 - Título
 - Notas
 - Conjunto de datos
 - Escala: ALL VARI/
 - Título
 - Resumen de
 - Estadísticas
 - Registro
 - Correlaciones
 - Título
 - Notas
 - Correlaciones
 - Registro
 - Correlaciones
 - Título
 - Notas
 - Correlaciones
 - Registro
 - Correlaciones
 - Título
 - Notas
 - Correlaciones
 - Registro
 - Correlaciones
 - Título
 - Notas
 - Correlaciones

/MISSING=PAIRWISE.

Correlaciones

		NIIF_Pymes	Toma_Decisiones_gerenciales
NIIF_Pymes	Correlación de Pearson	1	,922**
	Sig. (bilateral)		,000
	N	60	60
Toma_Decisiones_gerenciales	Correlación de Pearson	,922**	1
	Sig. (bilateral)	,000	
	N	60	60

** La correlación es significativa en el nivel 0,01 (bilateral).

```
CORRELATIONS  
/VARIABLES=PREG3 Toma_Decisiones_gerenciales  
/PRINT=TWOTAIL NOSIG  
/MISSING=PAIRWISE.
```

Correlaciones

¿Considera Ud. qué aplicando las NIIF para las

Activar Windows
Ve a Configuración para activar Windows.

ANEXO 3
CUADRO DE CONSISTENCIA

“Adopción de las NIIF para PYMES y su relación con la Toma de Decisiones Gerenciales de la Empresa Comunal de Servicios Múltiples Santa Rosa – Colquijirca ECOSARC – Pasco 2022”

PROBLEMA GENERAL	OBJETIVO GENERAL	HIPÓTESIS GENERAL	VARIABLES	INDICADORES	METODOLOGÍA
¿Cuál es la relación existente en la adopción de las NIIF para Pymes en la toma de decisiones gerenciales de la Empresa Comunal de Servicios Múltiples Santa Rosa - Colquijirca ECOSARC – Pasco 2022?	Determinar cuál es la relación existente en la adopción de las NIIF para Pymes en la toma de decisiones gerenciales de la Empresa Comunal de Servicios Múltiples Santa Rosa - Colquijirca ECOSARC – Pasco 2022	La adopción de las NIIF para Pymes se relaciona positivamente en la toma de decisiones gerenciales de la Empresa Comunal de Servicios Múltiples Santa Rosa - Colquijirca ECOSARC – Pasco 2022.	INDEPENDIENTE X: NIIF para PYMES	X ₁ = Sección 35: Transición a las NIIF para Pymes X ₂ = Sección 13: Inventarios X ₃ = Sección 17: Propiedad, Planta y Equipo	1 TIPO DE INVESTIGACIÓN: APLICADA. 2. NIVEL DE INVESTIGACIÓN: Descriptivo –correlacional 3. MÉTODOS: Análisis - Síntesis 4. DISEÑO: Descriptivo - Correlacional 5. POBLACIÓN Y MUESTRA <ul style="list-style-type: none"> • Población: Está conformada por 60 servidores públicos, representantes legales y contadores públicos de la Municipalidad Distrital de Huayllay • Muestra: Se utilizará la siguiente fórmula utilizando un intervalo de confianza de 95%: <div style="border: 1px solid black; padding: 5px; width: fit-content; margin: 10px auto;"> $n = \frac{Z^2 pq N}{e^2 (N - 1) + Z^2 pq}$ </div> <p style="text-align: center;">n = 44</p>
PROBLEMAS ESPECÍFICOS	OBJETIVOS ESPECÍFICOS	HIPÓTESIS ESPECÍFICOS			
¿Cuál es la relación en la aplicación de la Sección 35: Transición a las NIIF para Pymes en la toma de decisiones gerenciales de la Empresa Comunal de Servicios Múltiples Santa Rosa - Colquijirca ECOSARC – Pasco 2022? ¿Cuál es la relación en la aplicación de la Sección 13:	Determinar cuál es la relación en la aplicación de la Sección 35: Transición a las NIIF para Pymes en la toma de decisiones gerenciales de la Empresa Comunal de Servicios Múltiples Santa Rosa - Colquijirca ECOSARC – Pasco 2022 Determinar cuál es la relación	La aplicación de la Sección 35: Transición a las NIIF para Pymes se relaciona positivamente en la toma de decisiones gerenciales de la Empresa Comunal de Servicios Múltiples Santa Rosa - Colquijirca ECOSARC – Pasco 2022. La aplicación de la Sección 13:	DEPENDIENTE Y: Toma de Decisiones Gerenciales		

<p>Inventarios en la toma de decisiones gerenciales de la Empresa Comunal de Servicios Múltiples Santa Rosa - Colquijirca ECOSARC – Pasco 2022</p> <p>¿Cuál es la relación en la aplicación de la sección 17: Propiedad, Planta y Equipo en la toma de decisiones gerenciales de la Empresa Comunal de Servicios Múltiples Santa Rosa - Colquijirca ECOSARC – Pasco 2022?</p>	<p>en la aplicación de la Sección 13: Inventarios en la toma de decisiones gerenciales de la Empresa Comunal de Servicios Múltiples Santa Rosa - Colquijirca ECOSARC – Pasco 2022</p> <p>Determinar cuál es la relación en la aplicación de la sección 17: Propiedad, Planta y Equipo en la toma de decisiones gerenciales de la Empresa Comunal de Servicios Múltiples Santa Rosa - Colquijirca <u>ECOSARC – Pasco</u></p>	<p>Inventarios se relaciona significativamente en la toma de decisiones gerenciales de la Empresa Comunal de Servicios Múltiples Santa Rosa - Colquijirca ECOSARC – Pasco 2022.</p> <p>La aplicación de la sección 17: Propiedad, Planta y Equipo se relaciona positivamente en la toma de decisiones gerenciales de la Empresa Comunal de Servicios Múltiples Santa Rosa - Colquijirca ECOSARC – Pasco 2022.</p>		<p>Y1 = Toma de Decisiones Gerenciales</p>	
---	---	---	--	--	--