

UNIVERSIDAD NACIONAL DANIEL ALCIDES CARRIÓN

FACULTAD DE CIENCIAS ECONÓMICAS Y CONTABLES

ESCUELA DE FORMACIÓN PROFESIONAL DE CONTABILIDAD



T E S I S

**Influencia de la ejecución del presupuesto público en la gestión del
presupuesto por resultados de programas sociales en la Municipalidad
del distrito de Simón Bolívar -Pasco, 2022**

Para optar el título profesional de:

Contador Público

Autores:

Bach. Daniel Liniker VERASTEGUI DE LA CRUZ

Bach. Estefani Fiorela PAREDES URETA

Asesor:

Dr. León ALCÁNTARA NAVARRO

Cerro de Pasco – Perú – 2024

UNIVERSIDAD NACIONAL DANIEL ALCIDES CARRIÓN

FACULTAD DE CIENCIAS ECONÓMICAS Y CONTABLES

ESCUELA DE FORMACIÓN PROFESIONAL DE CONTABILIDAD



T E S I S

**Influencia de la ejecución del presupuesto público en la gestión del
presupuesto por resultados de programas sociales en la Municipalidad
del distrito de Simón Bolívar -Pasco, 2022**

Sustentada y aprobada ante los miembros del jurado:

**Dr. Julián Cipriano ROJAS GALLUFFI
PRESIDENTE**

**Mg. Inés VIZA PUCLLAS
MIEMBRO**

**Dr. Carlos David BERNALDO FAUSTINO
MIEMBRO**



Firmado digitalmente por:
ROJAS GALLUFFI Julian
Cipriano FAU 20154805048 soft
Móvil: Soy el autor del
documento
Fecha: 13/03/2024 09:01:03-0500



Universidad Nacional Daniel Alcides Carrión
Facultad de Ciencias Económicas y Contables
Unidad de Investigación

"Decenio de la igualdad de oportunidades para mujeres y hombres"
"Año del Bicentenario, de la consolidación de nuestra Independencia, y de la conmemoración
de las heroicas batallas de Junín y Ayacucho"

INFORME DE ORIGINALIDAD N° 037-2024

La Unidad de Investigación de la Facultad de Ciencias Económicas y Contables de la Universidad Nacional Daniel Alcides Carrión, ha realizado el análisis con exclusiones en el Software Turnitin Similarity, que a continuación se detalla:

Presentado por:

Daniel Liniker VERASTEGUI DE LA CRUZ y Estefani Fiorela PAREDES URETA

Escuela de Formación Profesional

Contabilidad

Tipo de trabajo

Tesis

Título del trabajo

Influencia de la ejecución del presupuesto público en la gestión del presupuesto por resultados de programas sociales en la Municipalidad del distrito de Simón Bolívar - Pasco, 2022.

Asesor:

Dr. León ALCÁNTARA NAVARRO

Índice de Similitud **10%**

Calificativo

APROBADO

Se adjunta al presente informe, el reporte de identificación del porcentaje de similitud general; asimismo, a través del correo institucional de la Oficina de Grados y Títulos de nuestra Facultad – FACEC. envió en la fecha el reporte completo de turnitin; todo ello, en atención al Memorando N° 000024-2024-UNDAC-D/DFCCEC.

Cerro de Pasco, 13 de marzo de 2024

DEDICATORIA

Agradecemos a Dios por haber sido nuestra guía en todo momento. A nuestros padres por habernos dado la oportunidad de tener una profesión, estar siempre presentes en cada logro y dificultad que nos tocó vivir y principalmente por habernos inculcado en nosotros lo mejor de cada uno de ellos.

AGRADECIMIENTO

Nuestros agradecimientos, a los docentes de la Escuela de Formación Profesional de Contabilidad y a las autoridades de la Universidad Nacional Daniel Alcides Carrión, por haber concluido nuestros propósitos y por haber transmitido sus conocimientos y valores durante nuestra formación profesional.

De igual forma agradecemos a mi asesor Dr. León Alcántara Navarro, por el asesoramiento y aporte brindado en el desarrollo del tema de investigación propuesto.

Así mismo agradecemos y expresamos nuestros reconocimientos a las autoridades, funcionarios y trabajadores administrativos de las áreas inmersos de la Municipalidad Distrital de Simón Bolívar –Provincia de Pasco, por habernos facilitado las informaciones y apoyo en el acopio de datos para concluir con el desarrollo de nuestra tesis.

Daniel Liniker VERASTEGUI DE LA CRUZ

Estefani Fiorela PAREDES URETA

RESUMEN

La investigación denominada “Influencia de la ejecución del presupuesto público en la gestión del presupuesto por resultados de programas sociales en la Municipalidad del distrito de Simón Bolívar -Pasco,2022”, tiene como objetivo cómo incide la ejecución del presupuesto público en la gestión del presupuesto por resultados de programas sociales. En los antecedentes de estudios se han considerado autores de temas de investigación relacionados con el tema planteado, en las bases teóricas científicas se han citado autores con respecto de las teorías de acuerdo a las variables de estudio. Se han considerado la población de estudio de 535 personas entre funcionarios, empleados administrativos y pobladores beneficiados, con una muestra determinada de 223, se ha aplicado el instrumento de recolección de datos mediante el cuestionario de 23 ítems de acuerdo a la escala de Likert que han sido validados y aplicado la confiabilidad mediante el Coeficiente de Alfa de Cronbach obteniendo muy alta confiabilidad de los interrogantes considerados. El tipo de investigación es aplicada por las bases teóricas científicas consideradas.

Se han aplicado la prueba de hipótesis general y específicas utilizando la estadística inferencial del chi cuadrado de Pearson obteniendo el valor de $p=0.000$ menor al valor de $p < 0,05$ resultado que han confirmado las hipótesis alternativas planteadas con el SPSS versión 26, Se han planteado las conclusiones en donde la Municipalidad distrital de Simón Bolívar no han ejecutado el presupuesto por resultado de acuerdo en los programas sociales en el 2022, y se han planteado las recomendaciones del tema de investigación.

Palabras claves: Ejecución del presupuesto público, gestión del presupuesto por resultados.

ABSTRACT

The research called “Influence of the execution of the public budget on budget management due to results of social programs in the Municipality of the district of Simón Bolívar -Pasco, 2022”, aims to how the execution of the public budget affects budget management by results of social programs. In the background of studies, authors of research topics related to the topic raised have been considered, in the scientific theoretical bases, authors have been cited with respect to the theories according to the study variables. The study population of 535 people has been considered, including officials, administrative employees and beneficiary residents, with a specific sample of 223, the data collection instrument has been applied through the 23-item questionnaire according to the Likert scale that they have been validated and reliability applied through Cronbach's Alpha Coefficient, obtaining very high reliability of the questions considered. The type of research is applied by the scientific theoretical bases considered.

The general and specific hypothesis test has been applied using the inferential statistics of Pearson's chi square, obtaining the value of $p=0.000$ less than the value of $p < 0.05$, a result that has confirmed the alternative hypotheses raised with SPSS version 26. They have raised the conclusions where the District Municipality of Simón Bolívar hasnot executed the budget based on agreement on social programs in 2022, and the recommendations of the research topic have been raised.

Keywords : Public budget execution, results-based budget management.

INTRODUCCIÓN

El presente tema de investigación, intitulado” Influencia de la ejecución del presupuesto público en la gestión del presupuesto por resultados de programas sociales en laMunicipalidad del distrito de Simón Bolívar -Pasco,2022” La ejecución presupuestaria es la actividad de responsabilidad de quienes conducen la administración de los recursos públicos que dispone el Estado en beneficio de los pobladores de los ingresos que generan y gastos que realizan previsto en el presupuesto para ejecutar en un período determinado. Las áreas de una organización responsables de una institución pública no gestionan de acuerdo a los lineamientos y normas establecidas la ejecución del presupuesto de acuerdo a los objetivos y metas propuestos de programas sociales que cuentan con la disponibilidad de los recursos financieros no son ejecutadas acorde al expediente técnico y período programado dado generalmente a influencias políticas en la ejecución de la buena pro y adolecen de evaluaciones de la calidad de la inversión de proyectos públicos en educación ,salud , saneamiento y otros servicios acorde a un proceso gerencial para un buen manejo del presupuesto público de los recursos del Estado.

Paredes (2011) manifiesta que el presupuesto público representa para una entidad pública un instrumento que integra para afrontar las necesidades vitales de la vida económica de la población del país y su ejecución esta dado de acuerdo a la política administrativa que estén incluidos los ingresos y gastos del presupuesto público. (p.36)

Se ha observado el fenómeno de estudio de la entidad materia de estudio no han realizado gestiones acorde al presupuesto por resultados, no se han ejecutado las actividades de acuerdo a las asignaciones presupuestales en programas sociales para el beneficio de los ciudadanos y mejorar las necesidades vitales ,por lo cual la

programación y ejecución de los recursos disponibles de los programas sociales en el período del 2022 han tenido un nivel bajo de ejecución del presupuesto en relación con los presupuestos por resultados por parte de las áreas y funcionarios responsables involucradas.

El tema de investigación está conformado por cinco capítulos: El capítulo I, refiere sobre el problema de investigación, abarca: La identificación y determinación del problema, el objetivo general, específicos y justificación. El capítulo II trata sobre el marco teórico abarca: Los antecedentes de estudio, bases teóricas científicas se consideraron teorías de acuerdo a las variables de estudio, el planteamiento de las hipótesis general y específicos como respuesta a los problemas formulados y la definición operacional de variables e indicadores, El capítulo III, comprende la metodología y técnicas de investigación, abarca: El tipo, nivel, método y diseño de investigación, se ha determinado la población y muestra, se aplicó la técnica e instrumentos de recolección de datos.

El capítulo IV, contiene el trabajo de campo realizado de acuerdo a la muestra de estudio, se aplicó el análisis e interpretación de resultados de la encuesta realizada, se aplicó la prueba de las hipótesis generales y específicos, se planteó la discusión de resultados.

Finalmente se han formulado las conclusiones y recomendaciones, las referencias bibliográficas y anexos que corresponden al proceso de investigación.

Los Autores

ÍNDICE

DEDICATORIA

AGRADECIMIENTO

RESUMEN

ABSTRACT

INTRODUCCIÓN

ÍNDICE

ÍNDICE DE TABLAS

ÍNDICE DE FIGURAS

ÍNDICE DE GRÁFICOS

CAPÍTULO I

PROBLEMA DE INVESTIGACIÓN

1.1.	Identificación y determinación del problema	1
1.2.	Delimitación de la investigación	5
1.3.	Formulación del problema.....	5
	1.3.1. Problema general	5
	1.3.2. Problemas específicos	5
1.4.	Formulación de objetivos.....	6
	1.4.1. Objetivo General	6
	1.4.2. Objetivos Específicos:.....	6
1.5.	Justificación de la investigación Justificación Social.....	7
	1.5.1. Justificación teórica.....	7
	1.5.2. Justificación práctica	7
1.6.	Limitaciones de la investigación	7

CAPÍTULO II

MARCO TEÓRICO

2.1.	Antecedentes de estudio.....	8
2.1.1.	Antecedentes a nivel nacional.....	8
2.1.2.	Antecedentes a nivel internacional.....	9
2.2.	Bases Teóricas-Científicas	10
2.2.1.	Ejecución del presupuesto público	10
2.2.2.	Etapas del proceso presupuestario	12
2.2.3.	Sistema nacional de inversión pública -SNIP	15
2.2.4.	Presupuesto por resultado.....	17
2.2.5.	Gestión del presupuesto por resultado.....	19
2.2.6.	Componentes del presupuesto por resultados	20
2.2.7.	Beneficios del presupuesto basado en resultados	21
2.3.	Definición de términos básicos	23
2.4.	Formulación de hipótesis	24
2.4.1.	Hipótesis General	24
2.4.2.	Hipótesis Específicas.....	24
2.5.	Identificación de variables	25
2.5.1.	Variable Dependiente	25
2.6.	Definición Operacional de variables e indicadores	26

CAPÍTULO III

METODOLOGÍA Y TÉCNICAS DE INVESTIGACIÓN

3.1.	Tipo de investigación	27
3.2.	Nivel de Investigación.....	27
3.3.	Métodos de investigación.....	27

3.4.	Diseño de investigación.....	27
3.5.	Población y muestra	28
3.5.1.	Población	28
3.5.2.	Muestra	28
3.6.	Técnicas e instrumentos de recolección de datos	30
3.7.	Selección, validación y confiabilidad de los instrumentos de investigación.....	30
3.7.1.	Validación juicio de expertos Datos Informativos:	30
3.7.2.	Confiabilidad del Instrumento	31
3.7.3.	Estadísticas de Fiabilidad.....	32
3.8.	Técnicas de procesamiento y análisis de datos	33
3.8.1.	Técnica de análisis de datos	33
3.9.	Tratamiento estadístico	33
3.10.	Orientación ética filosófica y epistémica	34

CAPITULO IV

RESULTADOS Y DISCUSIÓN

4.1.	Descripción del trabajo de campo.....	35
4.2.	Presentación, análisis e interpretación de resultados.....	36
4.2.1.	Cuestionario aplicado a los funcionarios y empleados administrativos que laboran en la Municipalidad Distrital de Simón Bolívar de la Provincia de Pasco	36
4.2.2.	Cuestionario que se aplicará a los pobladores beneficiados de los programas sociales del distrito de Simón Bolívar de la Provincia y Región de Pasco	53
4.3.	Prueba de hipótesis	59
4.3.1.	Hipótesis general Procedimiento de contrastación:	59

4.3.2. Hipótesis específicas	61
4.4. Discusión de resultados	66
CONCLUSIONES	
RECOMENDACIONES	
REFERENCIA BIBLIOGRÁFICAS	
ANEXO	

ÍNDICE DE TABLAS

Tabla 1 Ejecución Presupuestal del Ejercicio 2022 (En soles) Municipalidad Distrital de Simón Bolívar en programas sociales.....	4
Tabla 2 Población	28
Tabla 3 Coeficiente Alfa de Cronbach de los ítems aplicados	32
Tabla 4 Cuestionario pregunta N°01 –V.I.	36
Tabla 5 Cuestionario pregunta N°02 –V.I.	37
Tabla 6 Cuestionario pregunta N°03 –V.I.	38
Tabla 7 Cuestionario pregunta N°04 –V.I.	39
Tabla 8 Cuestionario pregunta N°05 –V.I.	40
Tabla 9 Cuestionario pregunta N°06 –V.I.	41
Tabla 10 Cuestionario pregunta N°07 –V.I.	42
Tabla 11 Cuestionario pregunta N°08 –V.I.	43
Tabla 12 Cuestionario pregunta N°09 –V.I.	44
Tabla 13 Cuestionario pregunta N°10 –V.D.....	45
Tabla 14 Cuestionario pregunta N°11 –V.D.....	46
Tabla 15 Cuestionario pregunta N°12 –V.D.....	47
Tabla 16 Cuestionario pregunta N°13 –V.D.....	48
Tabla 17 Cuestionario pregunta N°14 –V.D.....	49
Tabla 18 Cuestionario pregunta N°15 –V.D.....	50
Tabla 19 Cuestionario pregunta N°16 –V.D.....	51
Tabla 20 Cuestionario pregunta N°17 –V.D.....	52
Tabla 21 Cuestionario pregunta N°1 –V.I.	53
Tabla 22 Cuestionario pregunta N°2 –V.I.	54
Tabla 23 Cuestionario pregunta N°20 –V.I.	55

Tabla 24 Cuestionario pregunta N°4 –V.D.....	56
Tabla 25 Cuestionario pregunta N°5 –V.D.....	57
Tabla 26 Cuestionario pregunta N°6 –V.D.....	58

ÍNDICE DE FIGURAS

Figura 1 Proceso de Ejecución Presupuestal Institucional -SIAF.....	11
Figura 2 Dimensiones de la Ejecución Presupuestaria.....	15
Figura 3 Presupuesto por Resultados	18
Figura 4 PpR En el Ciclo Presupuestario	20
Figura 5 Componentes del Presupuesto por Resultados	23

ÍNDICE DE GRÁFICOS

Gráfico 1 Cuestionario pregunta N° 01-V.I G	36
Gráfico 2 Cuestionario pregunta N° 02-V.I.....	37
Gráfico 3 Cuestionario pregunta N° 03-V.I.....	38
Gráfico 4 Cuestionario pregunta N° 04-V.I.....	39
Gráfico 5 Cuestionario pregunta N° 05-V.I.....	40
Gráfico 6 Cuestionario pregunta N° 06-V.I.....	41
Gráfico 7 Cuestionario pregunta N° 07-V.I.....	42
Gráfico 8 Cuestionario pregunta N° 08-V.I.....	43
Gráfico 9 Cuestionario pregunta N° 09-V.I.....	44
Gráfico 10 Cuestionario pregunta N° 10-V.D	45
Gráfico 11 Cuestionario pregunta N° 11-V.D.	46
Gráfico 12 Cuestionario pregunta N° 12-V.D.	47
Gráfico 13 Cuestionario pregunta N° 13-V.D.	48
Gráfico 14 Cuestionario pregunta N° 14-V.D.	49
Gráfico 15 Cuestionario pregunta N° 15-V.D.	50
Gráfico 16 Cuestionario pregunta N° 16-V.D.	51
Gráfico 17 Cuestionario pregunta N° 17-V.D.	52
Gráfico 18 Cuestionario pregunta N° 1-V.I.....	54
Gráfico 19 Cuestionario pregunta N° 2-V.I.....	55
Gráfico 20 Cuestionario pregunta N° 20 -V.I.....	56
Gráfico 21 Cuestionario pregunta N° 21-V.D.	57
Gráfico 22 Cuestionario pregunta N° 22-V.D.	58
Gráfico 23 Cuestionario pregunta N° 23-V.D.	59

CAPÍTULO I

PROBLEMA DE INVESTIGACIÓN

1.1. Identificación y determinación del problema

La gestión del presupuesto por resultado, se relaciona con la implementación de políticas educativas, ya que supervisan las acciones de rendición de cuentas que sirven para identificar las medidas requeridas donde se fomenta la "gestión basada en resultados" (GBR), el enfoque de la comunidad de aprendizaje profesional, asegura esta responsabilidad al permitir que los miembros recopilen, gestionen y analicen los datos de los estudiantes. La gestión basada en resultados (GBR) propone dos series de actividades docentes relacionadas con la priorización de tareas y el papel de la comunidad de aprendizaje profesional en un contexto de intensificación del trabajo y gestión basada en resultados (GBR) Bouchamma y April (2020).

En las entidades públicas del país se han observado el mal manejo del presupuesto público, debido a la falta de evaluación del presupuesto asignado y la falta de identificación de indicadores para realizar una evaluación más eficiente. Al respecto el Ministerio de Economía y Finanzas han emitido una serie

de normas presupuestales que se ha venido implementando el Presupuesto por Resultados que requiere su evaluación y control de la gestión para conocer la ejecución acorde a normas establecidas ,objetivos y metas por los responsables para impulsar el desarrollo del país mediante la aplicación del presupuesto por resultados y específicamente cómo se está contribuyendo en las localidades más alejadas de la ciudad como el caso del distrito de Simón Bolívar.

La gestión de la ejecución del presupuesto público en el Perú no está vinculado a resultados dado a dicho aspecto responde a influencias generalmente políticas en la ejecución de los pagos por los gastos ,por lo cual no se cumplen los objetivos y metas de una entidad pública y se adolecen de evaluaciones de la calidad del gasto realizado de los bienes y servicios de acuerdo a un proceso gerencial aplicados en procedimientos antes de los resultados efectuados incidiendo en el mal manejo del presupuesto por los gastos públicos asumidos con los recursos del Estado.

En nuestro país, desde el 2007 se apertura el procedimiento presupuestal la necesidad de modificar mediante la metodología de un presupuesto por resultados, en donde su implementación y coordinación ha recaído en el Ministerio de Economía y Finanzas para el cumplimiento de normas presupuestales para la implementación por las entidades públicas y gestionar de la forma más adecuada.

El proceso de ejecución del presupuesto público mediante la gestión del presupuesto por resultados en el distrito de Simón Bolívar, los gastos no se han realizado de acuerdo a los programas sociales requeridos en el periodo de estudio por lo cual han incidido en la gestión de las áreas correspondientes en

relación a los servicios públicos, para brindar un mejor servicio de atención médica, educación, saneamiento y otros servicios, para el beneficio de los pobladores.

Se ha observado el fenómeno de estudio que los programas sociales no están en relación con la ejecución del presupuesto para el beneficio de la población que se requiere implementar programas estratégicos para mejorar la calidad de vida de los pobladores del distrito de Simón Bolívar y que la ejecución de los recursos financieros se ejecuta de acuerdo al presupuesto por resultado.

Asimismo, se ha identificado en la estructura del presupuesto de la entidad de estudio al finalizar el año fiscal saldos de presupuesto relacionados con los programas sociales que no han sido ejecutados de acuerdo a las fuentes de financiamiento, al respecto no han sido evaluado y se desconoce los factores que han incidido la falta de la ejecución del presupuesto y toma de decisiones que perjudica el avance de los programas en beneficio de los pobladores.

Por lo cual la entidad materia de estudio no han realizado gestiones que no están orientados acorde al presupuesto por resultados, que se han ejecutado actividades que no han sido considerados en las asignaciones presupuestales en programas sociales para el beneficio de los ciudadanos y mejorar las necesidades vitales como educación, salud, agua, saneamiento y otros, por lo cual falta mejorar la programación de los recursos disponibles en relación con los presupuestos por resultados por parte de las áreas y funcionarios responsables, como se muestra en cuadro N° 1, la ejecución de los programas sociales del presupuesto por resultado en el 2022

Tabla 1 Ejecución Presupuestal del Ejercicio 2022 (En soles) Municipalidad Distrital de Simón Bolívar en programas sociales

N°	COSTO	EJECUCIÓN AL AÑO 2020	2022				EJECUCIÓN TOTAL	Avance % total
			EJECUCIÓN AL AÑO 2021	PIA	PIM	DEVENGADO		
1	1,729,522	29,989	0	80,000	80,000	0	27,989	2
Instalación del servicio de agua para el Sistema de riego Pampacancha en la localidad de Pampacancha, distrito de Simón Bolívar – Pasco								
2	4,659,571	130,000	0	0	0	0	130,000	3
Instalación y represamiento de la laguna, estanco y sistema de riego por aspersión en las comunidades campesinas de Sa Pedro de Racco Quiulacochoa, distrito de Simón Bolívar – Pasco.								
3	18,140,888	138,226	0	0	172,658	0	138,226	1
Mejoramiento del camino vecinal tramo Quiulacochoa, sacra familia, San Pedro de Racco Ucrucancha Laguna Punrun distrito de Simón Bolívar -Pasco								
4	3,683,289	70,000	0	50,000	71,250	0	70,000	2
Mejoramiento de los servicios educativos en la Institución Educativa Inicial, trece de mayo de la localidad Yurajhuanca, distrito de Simón Bolívar – Pasco.								
5	3,876,753	180,000	0	35,000	10,500	0	190,500	5
Mejoramiento de los servicios de transpirabilidad vehicular y peatonal en el Psje. Santa Ana, Jr. Las Perlas, Calle Real, Psje. Dora Mayer, Psje. Villa Minera, Psje. San Francisco de Asís del AA.HH. José Carlos Mariátegui, distrito Simón Bolívar - Pasco								
6	6,707,916	0	61,288	0	61,289	0	61,288	1
Mejoramiento de la transitabilidad vehicular-peatonal y equipamiento urbano del Centro Poblado de Sacra Familia del distrito de Simón Bolívar-Provincia de Pasco-departamento de Pasco.								
7	1,408,129	0	0	0	471,507	37,843	37,843	3
Creación de espacios recreativos y plaza cívica en la Comunidad Campesina de Ucrucancha del distrito de Simón Bolívar -Provincia de Pasco-Departamento de Pasco.								
8	90,000	0	0	0	11,000		11,000	12
Construcción de instalaciones exteriores de servicios básicos en la intersección vial de la Av. Minero Jr. Huancavelica del Centro Poblado de Paragsha, distrito de Simón Bolívar, Provincia de Pasco, Departamento de Pasco.								
9	1,538,207	0	0	0	1,384,849	18,000	18,000	1
Construcción de aula de Educación Primaria en la I.E. 34036 Sacra Familia-Simón Bolívar, Provincia Pasco, Departamento Pasco								
10	670,000	0	0	0	36,000	18,000	18,000	3
Construcción de vereda en el Jr. Los Invasores pasaje en la Interacción de la Calle Vista Alegre con Jr. Los Invasores y Prolongación 28 de julio del AA.HH. José Carlos Mariátegui distrito de Simón Bolívar, Provincia de Pasco, Departamento Pasco.								

Fuente: Transparencia económica, consulta de seguimiento de ejecución de proyectos de inversión nivel de gobiernos locales.

En ese sentido, con el estudio formulado se pretende determinar la influencia de la ejecución del presupuesto público en la gestión del presupuesto por resultados de los programas sociales del distrito de Simón Bolívar.

1.2. Delimitación de la investigación

a) Delimitación espacial

Se ha realizado en el distrito de Simón Bolívar -provincia Pasco.

b) Delimitación temporal:

El estudio se ha realizado en el período del 2022.

c) Delimitación Social:

Se han aplicado las técnicas orientadas a la recolección de información a los funcionarios, personal administrativo de las áreas de planificación y presupuesto, obras, abastecimiento, contabilidad y beneficiarios de la ejecución de programas sociales del distrito de Simón Bolívar - Pasco.

d) Delimitación conceptual

En el presente tema de investigación se han considerado teorías sobre el presupuesto por resultado y la ejecución de inversiones en proyectos sociales.

1.3. Formulación del problema

1.3.1. Problema general

¿Cómo incide la ejecución del presupuesto público en la gestión del presupuesto por resultados de programas sociales en la Municipalidad del distrito de Simón Bolívar-Pasco 2022?

1.3.2. Problemas específicos

- a) ¿Cómo incide la evaluación del grado de eficiencia de la ejecución del presupuesto público asignado en la gestión del presupuesto por

resultados de programas sociales en la Municipalidad del distrito de Simón Bolívar- Pasco 2022?

- b) ¿Cómo incide la evaluación del grado de eficacia del presupuesto público ejecutado en la gestión del presupuesto por resultados de programas sociales en la Municipalidad del distrito de Simón Bolívar-Pasco 2022?
- c) ¿Cómo incide la relación de la planificación y presupuesto público en la gestión del presupuesto por resultados de programas sociales en la Municipalidad del distrito de Simón Bolívar-Pasco 2022?

1.4. Formulación de objetivos

1.4.1. Objetivo General

Explicar cómo incide la ejecución del presupuesto público en la gestión del presupuesto por resultados de programas sociales en la Municipalidad del distrito de Simón Bolívar-Pasco 2022

1.4.2. Objetivos Específicos:

- a) Explicar cómo incide la evaluación del grado de eficiencia de la ejecución del presupuesto público asignado en la gestión del presupuesto por resultados de programas sociales en la Municipalidad del distrito de Simón Bolívar-Pasco 2022.
- b) Explicar cómo incide la evaluación del grado de eficacia del presupuesto público ejecutado en la gestión del presupuesto por resultados de programas sociales en la Municipalidad el distrito de Simón Bolívar-Pasco 2022
- c) Explicar cómo incide la relación de la planificación y presupuesto público en la gestión del presupuesto por resultados de programas

sociales en la Municipalidad del distrito de Simón Bolívar-Pasco
2022

1.5. Justificación de la investigación Justificación Social

El tema de investigación propuesto se justifica en el aspecto social, va permitir a los funcionarios, trabajadores administrativos conocer las deficiencias y dificultades sobre la ejecución del presupuesto realizadas del presupuesto por resultados y para los beneficiarios conocer la ejecución de los programas sociales para mejorar la calidad de vida de en el distrito de Simón Bolívar.

1.5.1. Justificación teórica

La justificación teórica del tema de investigación propuesto está orientada en el aporte teórico mediante las citas de los autores en relación a las variables de estudio y por el aporte de los autores que van considerar.

1.5.2. Justificación práctica

La justificación práctica está enmarcada por el aporte del análisis documental de la ejecución del presupuesto por resultados sobre la eficiencia e eficacia de los recursos utilizados en los programas sociales programados en el distrito de Simón Bolívar.

1.6. Limitaciones de la investigación

En cuanto a las limitaciones del tema de investigación propuesto no se han identificado ninguna limitación.

CAPÍTULO II

MARCO TEÓRICO

2.1. Antecedentes de estudio

2.1.1. Antecedentes a nivel nacional

De acuerdo a Delgado (2013) en el tema de investigación “Avances y perspectivas en la implementación del presupuesto por resultados en Perú” señala en la conclusión “La estrategia de implementación del presupuesto por resultados en Perú contempla los elementos básicos de una reforma de este tipo, a saber, la estructuración del presupuesto en programas, generación y uso de información de desempeño e incentivos a la gestión” (p.134).

De acuerdo a Prieto (2012) en el tema de investigación “Influencia de la gestión del presupuesto por resultados en la calidad del gasto en las municipalidades del Perú (2006-2010) “Caso: Lima, Junín y Ancash” manifiesta en la conclusión: “La aplicación del Presupuesto por resultados en las municipalidades del Perú mejora la calidad del gasto público ya que ellos son destinados a favorecer los niveles de vida de la población “p. (122).

En el tema de investigación “Ejecución del presupuesto público y el proceso de contratación para la adquisición de equipos médicos del hospital San Juan de Lurigancho ,2018” el autor concluye : De acuerdo a la aplicación estadística comprobó que existe una relación significativa entre las variables ejecución del presupuesto público con el proceso de contratación ,obteniendo la correlación de 0,900 obteniendo una correlación altay ha obtenido el nivel de significancia bilateral de 0,000 menor que 0,05 , por lo cual ha rechazado la hipótesis nula y han confirmado la hipótesis alterna. (Paredes, 2018, p.78).

El autor en el tema de investigación “Ejecución eficiente del presupuesto público del año 2020 para mejorar la gestión por resultados en la municipalidad provincial de Otuzco “señala como conclusión: la ejecución presupuestal correspondiente a un período refiere a los diferentes políticas públicas que actúan el Estado en una colectividad ,por lo cual se tiene que formular y expresar el cumplimiento de los objetivos del conjunto de acciones programadas ,de esta forma disminuir las deficiencias en una entidad.(Rodríguez , 2022,p.32)

2.1.2. Antecedentes a nivel internacional

En la investigación “ Análisis de la ejecución presupuestal en Colombia durante el período 1954-2013 “ los autores señalan cómo conclusión : En el período del 2015 la república de Colombia ha disminuido los gastos de inversión como una medida de austeridad de la ejecución del gasto público y cuyo propósito está orientado para generar mayor eficiencia en la ejecución presupuestal y cubrir el déficit fiscal y el Estado de Colombia debe implementar medidas de crecimiento económico y aplicar con eficiencia el

gasto del presupuesto establecido. (Lemus et al, 2017)

En el tema de investigación “ Análisis de la ejecución presupuestal y verificación del registro contable de los ingresos y gastos de ocho municipios de Boyacá durante la vigencia 2016 “ los autores manifiestan en la conclusión: Concluido la revisión de las cuentas de los municipios San José de Pare, Pisba y Tibasosa ,se encontraron hallazgos del aspecto administrativo y sancionatorio del mal registro de los formatos F06 – AGR de la ejecución de los ingresos ,F07 - AGR con respecto a los egresos y F03 -CDN que corresponde a las operaciones de bancos ,presentados en el SIA -Sistema Integral de Auditoria. (Alvarado y Galindo, 2019 P.83)

En el tema de investigación “ La ejecución presupuestaria y su relación con el cumplimiento de los objetivos de la empresa municipal cuerpo de bomberos Ambato -EP en el primer semestre de 2014” la autora señala en la conclusión: En relación a la ejecución presupuestaria de la municipalidad de Ambato en el 2014 no han cumplido con las metas por lo cual han incidido en los resultados que no han sido satisfactorios por la difícil situación financiera que ha impedido cumplir con los objetivos propuestos. (Balseca, 2015)

2.2. Bases Teóricas-Científicas

2.2.1. Ejecución del presupuesto público

De acuerdo a Sablich (2012). manifiesta “la ejecución presupuestaria no es más que la actividad de la Administración dirigida a la realización de los ingresos y gastos previstos en el presupuesto para un periodo determinado, por lo general anual”. (p. 111).

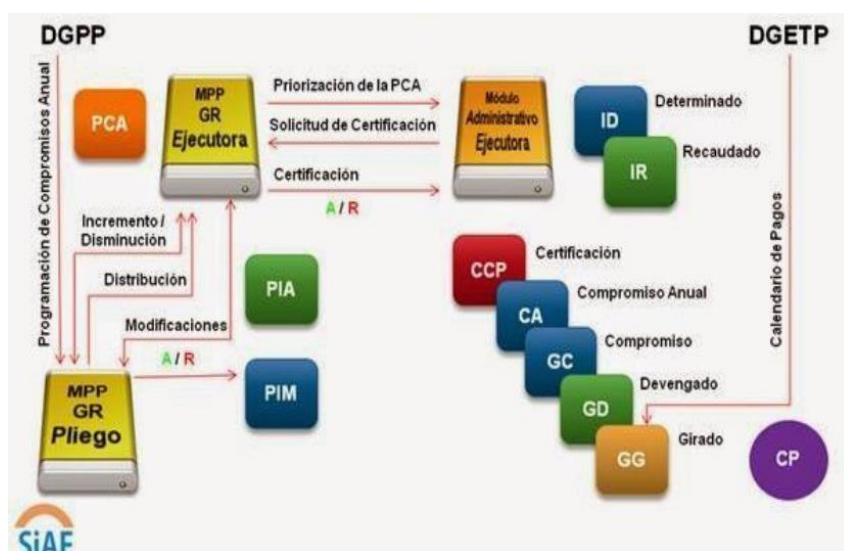
Según el art. 25° de la Ley N° 28411 “Ley General del Presupuesto Público”, señala: La ejecución del presupuesto está comprendido de acuerdo

al presupuesto anual en donde se inicia el primero de enero y culmina el 31 de diciembre de cada año fiscal. En el periodo establecido se consideran los ingresos dispuestos y se atienden las obligaciones contraídas de gastos de acuerdo con los créditos presupuestados debidamente autorizados y registrados en el presupuesto. (Ley General del Sistema Nacional de Presupuesto Ley 28411, 2004 p.)

Paredes (2011) manifiesta que el presupuesto público representa para una entidad pública un instrumento que integra para afrontar las necesidades vitales de la vida económica de la población del país y su ejecución esta dado de acuerdo a la política administrativa que estén incluidos los ingresos y gastos del presupuesto público. (p.36)

Al respecto se indica, que el presupuesto público es una herramienta vital para una institución pública para cumplir con los objetivos y metas programadas y ejecutar de acuerdo a los proyectos y servicios programados de acuerdo a la asignación de los recursos públicos establecidos.

Figura 1 Proceso de Ejecución Presupuestal Institucional -SIAF



Fuente: Ministerio de Economía Y Finanzas -MEF

2.2.2. Etapas del proceso presupuestario

Cristóbal (2018) considera el proceso administrativo compone de cinco etapas:

a. Programación

En esta etapa las entidades públicas elaboran la propuesta del presupuesto para luego ser considerado en el anteproyecto de presupuesto público por el Ministerio de Economía y Finanzas considerando los proyectos y servicios considerados como ha estimado la entidad pública los ingresos y gastos en un período fiscal, en esta etapa se efectúan las siguientes acciones:

- Evaluar las prioridades de la institución
- Determinar el monto global de los egresos de acuerdo a las metas, programas y proyectos para obtener los objetivos propuestos.
- Estimar los recursos disponibles para financiar el presupuesto anual para determinar la asignación presupuestal de la entidad.
- Establecer las escalas de prioridad de acuerdo a los objetivos formulados
- Establecer las dimensiones físicas y financieras.

b. Formulación

En esta etapa se determinan la estructura funcional del pliego y las metas de acuerdo a las metas proyectados y escalas de prioridad, considerando los gastos como las fuentes de financiamiento.

En la formulación presupuestaria se consideran las siguientes acciones:

- Determinar la estructura programática del presupuesto de la institución pública para considerar las categorías presupuestales.

- Concerniente a los programas presupuestales, se emplearán la estructura funcional y la estructura programática considerando en la estructura de los programas.
- Incluir los proyectos sociales a las categorías presupuestarias, a las acciones centrales y asignaciones presupuestales.
- En el Sistema Integrado de Administración Financiera-SIAF registrar la programación física y financiera de las inversiones sociales programadas.

c. Aprobación

Mediante una Ley se aprueba el presupuesto público por el Congreso de la República que considera el límite máximo de gasto a ejecutarse en el período fiscal.

d. Ejecución

En esta etapa se ejecuta las obligaciones de gasto en base al presupuesto de la entidad pública considerando la Programación de Comprobación Anual - PCA. Que es un instrumento de programación de gasto público para luego efectuar la comparación entre la programación presupuestaria y el marco macroeconómico multianual de acuerdo a las reglas fiscales y de financiamiento considerando para el año fiscal

Las funciones de la programación de comprobación anual son:

- Eficiencia, eficacia y efectividad en el gasto público.
- Considerar un presupuesto dinámico y perfeccionamiento permanente
- Prioridad del gasto público

e. La aprobación presupuestaria

El proceso de la aprobación presupuestaria se inicia con la elaboración

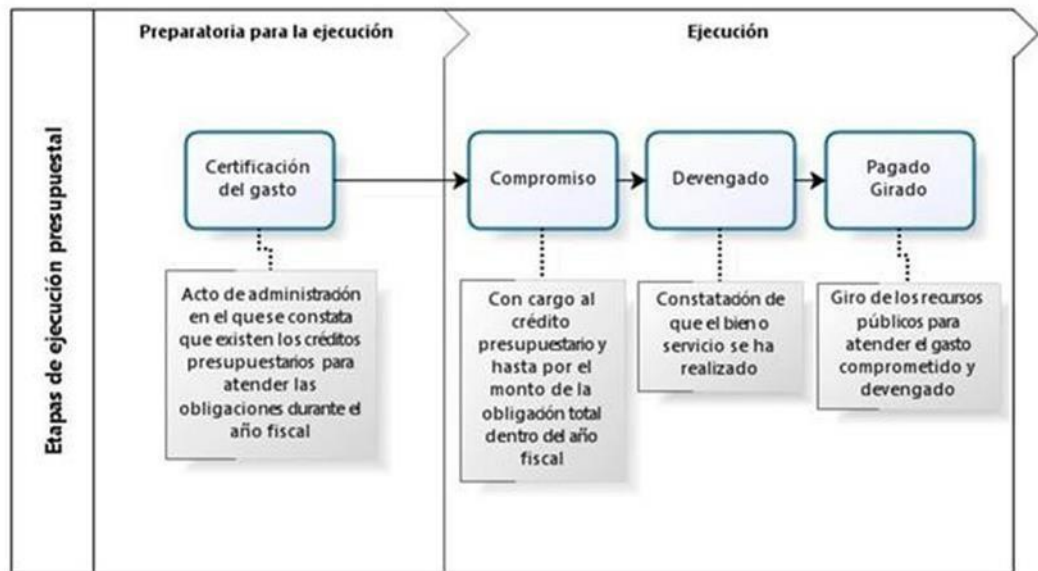
del anteproyecto de la Ley Anual del Presupuesto del Sector Público a cargo del Ministerio de Economía y Finanzas por medio de la Dirección General de Presupuesto Público, luego el Consejo de Ministros remite el Proyecto de Ley Anual del Presupuesto al Congreso de la República para el debate y su aprobación. Luego las entidades públicas aprueban su Presupuesto Institucional de Apertura -PIA, considerando la asignación aprobada según la Ley anual de presupuesto. La Dirección General de Presupuesto Público emite el reporte del presupuesto considerando los ingresos y egresos.

En cuanto a la ejecución del gasto público considera tres fases:

- **Compromiso:** Se refiere a la realización de los gastos previamente aprobados, de igual forma se puede comprometer el presupuesto anual por el período de la obligación en caso de contrato administrativo de servicios -CAS, por el pago de servicios y otras obligaciones contraídos
- **Devengado:** Es la ejecución del pago de los gastos aprobados y comprometidos, mediante documentos sustentatorios por los bienes adquiridos o servicios materia de contrato.
- **Pago:** Es el acto administrativo en donde se concluye con el pago en forma parcial o total de la obligación contraído por la entidad pública mediante documento oficial. Con el pago se concluye la ejecución del pago de las obligaciones no devengadas que están normadas de acuerdo al Sistema Nacional de Tesorería.
- **Evaluación:** Se refiere al proceso presupuestario que es evaluado y medido los resultados obtenidos de las variaciones físicas y

financieras observadas en relación a lo aprobado en los presupuestos del sector público, dichas evaluaciones reportan informaciones importantes para la fase de la programación presupuestaria para mejorar la calidad del gastopúblico.

Figura 2 Dimensiones de la Ejecución Presupuestaria



Fuente: Ministerio de Economía Y Finanzas -MEF

2.2.3. Sistema nacional de inversión pública -SNIP

Según Pizarro (2019) El sistema administrativo del Estado estableció para el control y certificación de la calidad de los proyectos de inversión pública el SNIP que considera las siguientes funciones:

- El uso eficiente de los recursos públicos destinados para la inversión.
- Establece la garantía durante todo el proceso la operatividad y funcionamiento de los proyectos de inversión hasta su evaluación.
- La ejecución de los recursos públicos en inversiones genere el impacto socioeconómico

- El SNIP se crea en nuestro país mediante la Ley N° 27293 como una alternativa de solución del problema de la ejecución del presupuesto de los recursos públicos destinados a la inversión de bienes y servicios con los recursos públicos del Estado como se indica:
- Proyectos sin resultados positivos de rentabilidad social y económica.
- Proyectos que no cuentan con el financiamiento para el aspecto operativo y mantenimiento.
- Proyectos duplicados con los mismos propósitos idénticos entre instituciones públicas
- Proyectos sobredimensionados que no se encuentran acordes a la realidad.
- Proyectos que no cuentan con una evaluación ambiental y de seguridad
- El empleo ineficiente de los recursos públicos destinados a inversiones
- Ejecución de proyectos de inversión pública carentes de rentabilidad social y económico.

El marco legal del SNIP en el país se fue modificando y alineando en base a las condiciones del país, en donde en el primer momento la evaluación de los proyectos de inversiones sólo lo efectuaban el Ministerio de Economía y Finanzas mediante la Dirección General de Programación Multianual (DGPM) que fue se fue complementando con la Ley de Bases descentralización N° 27783, con la Ley Orgánica de Gobiernos Regionales ,N° 27867 y la Ley Orgánica de Municipalidades N° 27972 que se inicia una descentralización de funciones de evaluación y monitoreo mediante las Oficinas de Programación de Inversiones (OPI), de esta forma se pone en práctica el SNIP mediante el soporte de una serie de instrumentos metodológicos en bien del mejor uso de los recursos públicos del Estado en el bienestar social de los pobladores.

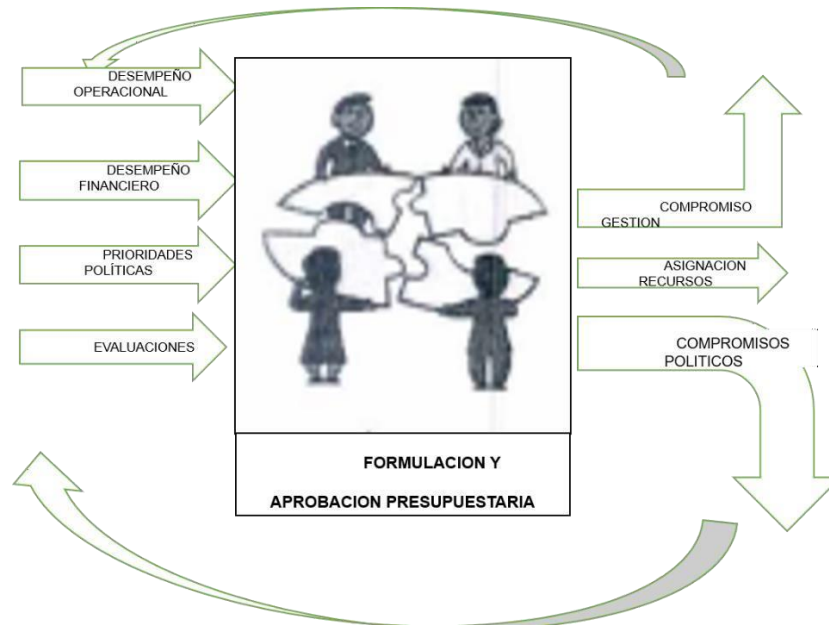
2.2.4. Presupuesto por resultado

Montes (2016) en el tema de investigación “Influencia del presupuesto por resultados en la gestión financiera presupuestaria del Gobierno Regional de Huancavelica 2015” manifiesta: El presupuesto por resultados-PyR- como instrumento de gestión está siendo aplicado en diferentes empresas públicas y privadas para optimizar y realizar el buen uso de los recursos financieros de una entidad en el bienestar de una comunidad e institución. EL PpR es una metodología que consiste el pago de una obligación contraída o gasto que está vinculado con la obtención de los resultados en relación a la producción de bienes o prestación de servicios públicos realizados, de acuerdo a la ejecución de una planificación de programas de gastos de acciones, productos, componentes que con llevan a los resultados que originan indicadores para la evaluación con respecto a las actividades realizadas, del costo de los programas por unidades de bienes y servicios mediante un sistema de información integrado de acuerdo a la clasificación de gasto y la aplicación de la contabilidad. El presupuesto por resultados, es la herramienta importante de gestión gerencial por la evaluación del gasto público realizado y su relación con los resultados obtenidos con el propósito de mejorar y atender las necesidades básicas de la colectividad,

El presupuesto por resultados como instrumento de gestión de los recursos financieros se programan, se asignan, se ejecutan y se evalúan de acuerdo a los cambios específicos que se quieren lograr en beneficio de los ciudadanos asimismo el presupuesto por resultados reúne una visión integral de la planificación y el presupuesto para el logro de los resultados programados de la ejecución de los gastos para el logro de lo esperado.

El Estado Peruano en la elaboración del presupuesto público emplea el presupuesto por resultados con un nuevo enfoque de gestión, dicho cambio tiene el propósito obtener resultados positivos para mejorar las condiciones de vida de los pobladores, con una visión del desarrollo que una entidad pública como visión se orienta a lograr mediante la articulación de acciones de funcionarios responsables en el sector público en donde no sólo se requiere gastar el presupuesto público sino se trata de lograr buenos resultados de la inversión o gastos realizados. Por lo cual al presupuesto por resultados le interesa que los bienes y la prestación de servicios que el Estado provee a la población se justifiquen por el logro de una mejor calidad de vida de los pobladores.

Figura 3 Presupuesto por Resultados



Fuente: Gestión Pública y Desarrollo, Marco Estructural del Presupuesto por Resultados, JuanGuillermo Mayor Gamero.

2.2.5. Gestión del presupuesto por resultado

La gestión del presupuesto por resultado en una entidad se relaciona con la rendición de cuentas mediante la supervisión de las acciones realizadas con el propósito de identificar las medidas requeridas, por lo cual la gestión del presupuesto por resultados es el enfoque hacia la comunidad de un aprendizaje mediante políticas educativas al considerar que los miembros recopilen, gestionen y efectúan el análisis de los datos de los estudiantes.

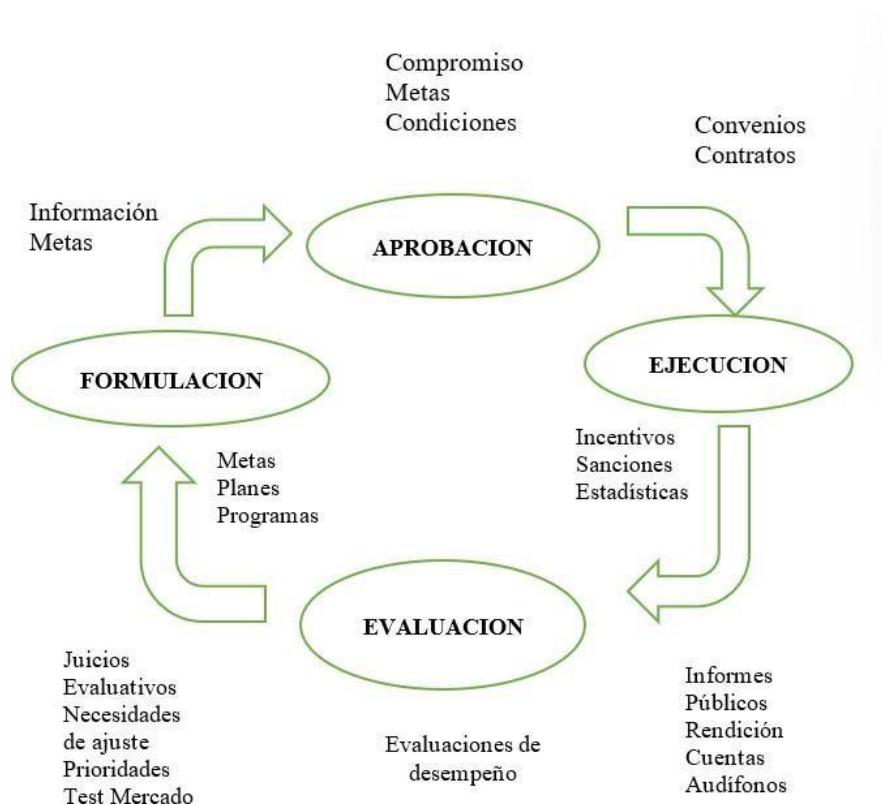
La gestión basada en resultados -GBR. considera dos aspectos de actividades docentes relacionada con la programación de tareas y el rol de la comunidad de aprendizaje profesional en una relación del trabajo y gestión basada en resultados. (Dávila y Sánchez, 2021).

El presupuesto por resultados en el Perú se ha implementado mediante cuatro instrumentos:

- a. Los programas presupuestales, que se refiere a los bienes y servicios que la entidad pública va entregar a los pobladores para obtener un resultado positivo.
- b. El seguimiento, comprende el análisis del acopio de información del desempeño de los programas para la evaluación del cumplimiento de los objetivos.
- c. Las evaluaciones independientes, comprende en el análisis del diseño, la implementación y la mejora de la participación de los pobladores en el programa con el logro del impacto en la mejora del bienestar de la población.
- d. Los incentivos a la gestión, se refiere a la entrega de los recursos financieros por el emprendimiento de las mejoras de la gestión de una

municipalidad. (Vargas yZavaleta, 2020).

Figura 4 PpR En el Ciclo Presupuestario



Fuente: Gestión Pública y Desarrollo, Marco Estructural del Presupuesto por Resultados, JuanGuillermo Mayor Gamero.

2.2.6. Componentes del presupuesto por resultados

a. Características del presupuesto por resultados

En el enfoque del presupuesto por resultados se caracteriza por los siguientes aspectos:

- Presenta una articulación de la planificación con el presupuesto y la vinculación de los actores para el logro de resultados.
- Estructura un diseño de las acciones de acuerdo a los

problemas críticos identificados que están afectando a los pobladores, en donde se requiere la participación de los involucrados.

2.2.7. Beneficios del presupuesto basado en resultados

Los beneficios que se adquieren por la aplicación del presupuesto por resultados son:

- Prioriza los resultados que se espera obtener para modificar y resolver los problemas de las entidades públicas.
- Prioriza el uso de los recursos públicos en forma óptima de acuerdo a los objetivos propuestos en el plan de desarrollo concertado del distrito, provincia y región.
- Propicia la mejora la relación de las entidades públicas gobierno, local, regional y los pobladores en la toma de decisiones de los programas o proyectos de inversión.
- Compromete a las empresas privadas y a la población beneficiado en las actividades para el cumplimiento de los objetivos propuestos en el Plan de Desarrollo Concertado.
- Realiza el monitoreo, control y vigilancia de los resultados de la utilización del presupuesto y la fiscalización de la gestión de los responsables y autoridades.

a. Financiamiento del presupuesto basado en resultados

(Dirección General del Presupuesto Público, 2010, pp.11, 16).

El titular de los Gobiernos Regionales y Locales da a conocer el techo presupuestal por resultados, de igual forma informa el porcentaje del presupuesto para los gastos de inversión, los cuales deben ser informados

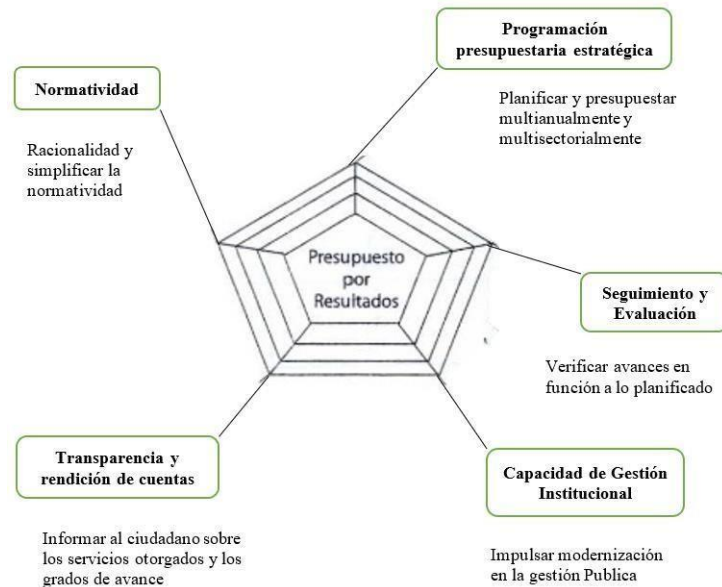
mediante el portal electrónico de las entidades u otros medios de comunicación. Asimismo, el presupuesto por resultado se proyecta de acuerdo a las siguientes consideraciones:

- Los montos del presupuesto participativo de una entidad pública son transferidos por el Ministerio de Economía y Finanzas-MEF, elaborados en el año anterior en donde se considera la programación de los programas sociales o proyectos de inversión pública.
- El Presupuesto Inicial de Apertura considera montos del año fiscal es publicada en el mes de junio de cada año fiscal, dichos montos son referenciados y están sujetos a modificaciones de acuerdo a los recursos generados de acuerdo a la evolución de la economía nacional e internacional.

b. Implementación del presupuesto por resultados En el Perú

De acuerdo a la Ley N° 28977, en el artículo 10 se establece la implementación del Presupuesto por Resultados en donde señala, la aplicación de la gestión del presupuesto basada en resultados, que debe ser promovido en la etapa de incorporación herramientas como la programación presupuestaria (Dirección General del Presupuesto Público, 2010, pp. 11, 16).

Figura 5 Componentes del Presupuesto por Resultados



Fuente: Gestión Pública y Desarrollo, Marco Estructural del Presupuesto por Resultados, Juan Guillermo Mayor Gamero.

2.3. Definición de términos básicos

a. Gestión de proyectos

Es una herramienta de la administración de una entidad que trata la planificación, organización, y el control de los recursos financieros para producir un producto a servicio para el logro de los objetivos y metas en beneficio de la población.

b. Programas Sociales

Los programas sociales están a cargo del Estado, gobiernos regionales, locales con el propósito de mejorar las condiciones de vida de los pobladores que tienen ciertas necesidades insatisfechas como en la salud, educación, saneamiento, desnutrición infantil y otras necesidades vitales.

c. Eficiencia

La eficiencia considera a las variables de la aplicación óptima de los insumos empleados para lograr los objetivos y metas propuestas, asimismo considera

como insumos a los recursos financieros, humanos y materiales empleados en la obtención de las metas que mide los recursos utilizados en relación a un bien o (Dirección General de Presupuesto Público, 2016) servicio, en donde la eficiencia se logra cuando se utilizan menos recursos para lograr la misma producción. (Dirección General de Presupuesto Público, 2016)

d. Eficacia

La eficacia mide el grado de realización de los objetivos propuestos, también refiere al nivel de ingresos y gastos en relación al presupuesto institucional de apertura y al presupuesto institucional modificado, como también mide el (Balseca Ramos, 2015) índice de los metas logrados del presupuesto. La eficacia es el resultado del nivel de avance de una variable en relación a la programación establecida. (Dirección General de Presupuesto Público, 2016)

2.4. Formulación de hipótesis

2.4.1. Hipótesis General

La ejecución del presupuesto público incide de manera significativa en la gestión del presupuesto por resultados de programas sociales en la Municipalidad del distrito de Simón Bolívar-Pasco 2022

2.4.2. Hipótesis Específicas

- a) La evaluación del grado de eficiencia de la ejecución del presupuesto público asignado incide directamente en la gestión del presupuesto por resultados de programas sociales en la Municipalidad del distrito de Simón Bolívar-Pasco 2022
- b) La evaluación del grado de eficacia del presupuesto público ejecutado incide de manera significativa en la gestión del presupuesto por resultados de programas sociales en la Municipalidad del distrito

de Simón Bolívar- Pasco 2022.

- c) La relación de la planificación y el presupuesto público incide directamente en la gestión del presupuesto por resultados de programas sociales en la Municipalidad del distrito de Simón Bolívar-Pasco 2022

2.5. Identificación de variables

Variables Independientes

- Ejecución del presupuesto público
- Evaluación del grado de eficiencia
- Evaluación del grado de eficacia
- Planificación y presupuesto público

2.5.1. Variable Dependiente

- Gestión del presupuesto por resultados

2.6. Definición Operacional de variables e indicadores

VARIABLE	DEFINICIÓN OPERACIONAL	DIMENSIÓN	INDICADORES
Ejecución del presupuesto público	La ejecución presupuestal comprende el proceso presupuestario que dispone una entidad pública de los ingresos para atender las obligaciones de gastos contraídos de acuerdo a los créditos presupuestarios debidamente autorizados, programados y aprobados en el presupuesto institucional, que debe ser ejecutados de acuerdo a los objetivos y metas propuestos en beneficio de la población. (Ministerio de Economía Finanzas, 2019).	-Evaluación del grado de eficiencia del presupuesto asignado -Evaluación del grado de eficacia del presupuesto ejecutado -Relación de la Planificación y presupuesto público	-Transferencia recibido en salud PIM -Transferencia recibido en educación PIM - Transferencia recibido en saneamiento PIM -Ejecución del presupuesto a nivel de certificación - Ejecución del presupuesto a nivel de compromiso - Ejecución del presupuesto a nivel de devengado -Ejecución del presupuesto a nivel de girado - Ejecución del presupuesto a nivel de pago -Programas sociales vinculados planificación y presupuesto.
Gestión del presupuesto por resultado	El PpR es un instrumento de gestión pública que vincula la asignación de recursos presupuestales a bienes y servicios (productos) y los resultados a favor de la población, con la función de que estos puedan ser medidos evaluados y controlados. Para obtener se requiere un compromiso de las entidades públicas, designar responsables, generar información, y rendir cuentas. (Ministerio de Economía Finanzas, 2019)	-Adecuado asignación del gasto público en programas sociales	-Ejecución en salud -Ejecución en educación -Ejecución en saneamiento

CAPÍTULO III

METODOLOGÍA Y TÉCNICAS DE INVESTIGACIÓN

3.1. Tipo de investigación

El tema de investigación propuesto en relación a los problemas y objetivos planteados corresponde a una investigación aplicada.

3.2. Nivel de Investigación

En el tema de investigación formulado se ha aplicado el método descriptivo en su modalidad explicativa, ex post – facto, con un enfoque cuantitativo

3.3. Métodos de investigación

En el tema de investigación formulado se ha aplicado el método científico y el método deductivo e inductivo en el proceso de desarrollo del tema de investigación.

3.4. Diseño de investigación

El diseño de investigación que se ha aplicado en el tema de investigación propuesto es el siguiente:

$$M = OX_r O Y$$

Dónde:

- M = muestra de estudio que se aplicará
- O = Observaciones obtenidas en cada una de las variables
- X = Ejecución del presupuesto público
- Y = Gestión del presupuesto por resultado
- R = Relación entre las variables de estudio.

3.5. Población y muestra

3.5.1. Población

Se han conformado la población de estudio los funcionarios, empleados administrativos de las Oficinas de: Planificación y Presupuesto, Abastecimiento, Obras, Contabilidad, Tesorería de la Municipalidad distrital de Simón Bolívar y pobladores beneficiados de los programas sociales involucrados de la gestión presupuestal por resultados, conformada por un total de 535 personas.

Tabla 2 Población

POBLADORES BENEFICADOS	CANTIDAD DE POBLACIÓN BENEFICIADA	FUNCINARIOS Y EMPLEADOS ADMINISTRATIVOS	CANTIDAD	TOTAL
San Pedro de Racco	104	Planificación y Presupuesto	7	
Quiulacocha	82	Abastecimiento	6	
Pacoyan	42	Obras	7	
Sacra Familia	81	Contabilidad	4	
Yurajhuanca	73	tesorería	3	
José Carlos Mariátegui	126			
Paragsha				
Sub Total	508	Sub Total	27	535

3.5.2. Muestra

Se ha determinado la muestra de investigación mediante la formula

empleando un intervalo de confianza de 95%,

Fórmula:

$$n = \frac{N Z^2 P \times Q}{E^2 \times N + Z^2 P \times Q}$$

Dónde:

n = Tamaño de la muestra

N = Tamaño de la población

Z = seguridad (nivel de

confianza) P = Proporción de la

población

Q = Complemento de la proporción

poblacional E = Precisión (margen de error)

Reemplazando valores para el cálculo

tenemos: n = ?

N = 535

Z = 95% = 1.96

P = 50% = 0.50

Q = 50% = 0.50

E = 5% = 0.05

$$n = \frac{535(1.96)^2 (0.50) (0.50)}{(0.05)^2 535 + (1.96)^2 (0.50) (0.50)}$$

$$n = \frac{513.814.}{2.2979} = 223$$

$$n = 223$$

Se ha aplicado una muestra aleatoria simple.

3.6. Técnicas e instrumentos de recolección de datos

En la recolección de datos se ha aplicado la técnica de la encuesta de acuerdo a la unidad de análisis, como instrumento se ha aplicado el cuestionario. De igual manera se ha aplicado la técnica del análisis documental y como instrumento la guía de análisis documental.

En el análisis documental se ha aplicará la información disponible en el Portal de Transparencia del Ministerio de Economía Finanzas (MEF) e de la Municipalidad Distrital de Simón Bolívar- Provincia Pasco presupuesto de gastos por resultados del 2022. En donde se ha considerado 10 programas sociales.

3.7. Selección, validación y confiabilidad de los instrumentos de investigación.

3.7.1. Validación juicio de expertos Datos Informativos:

Nombre de los expertos	Cargo e Institución donde la bora	Autores del Instrumento
-Dr. Jesús Canta Hilario	Docentes de la Escuela de Formación Profesional de Contabilidad –FACEC- UNDAC	Daniel Liniker Verastegui DeLa Cruz Estefani Fiorela PAREDESURETA

La validación de juicio de experto de contenido del cuestionario instrumento de recolección de datos en relación a 23 ítems. de las variables, dimensiones e indicadores aplicado a los funcionarios, empleados administrativos que laboran en la Municipalidad Distrital de Simón Bolívar de la Provincia de Pasco y a los beneficiarios de los programas sociales. Los resultados obtenidos

de los expertos son muy significativos de acuerdo al puntaje obtenido de validez de **90:8**, lo que indica que el instrumento estructurado ha sido validado para su aplicación y medición correspondiente. Como se ha adjunta el instrumento de validación en anexo.

3.7.2. Confiabilidad del Instrumento

Obtenido la validación del cuestionario instrumento de recolección de datos se ha aplicado el Coeficiente Alfa de Cronbach, obteniendo la fiabilidad de consistencia de la correlación de las preguntas formulados y de acuerdo a la teoría se ha considerado valores entre cero y uno. De acuerdo a la teoría las alternativas establecidas son:

Baja Confiabilidad: Cuando $0.5 \leq \alpha \leq 0.59$

Moderada: Cuando $0.6 \leq \alpha \leq 0.75$

Alta Confiabilidad: Cuando $0.76 \leq \alpha \leq 0.89$

Muy Alta: Cuando $0.90 \leq \alpha \leq 1.00$

Tabla 3 Coeficiente Alfa de Cronbach de los ítems aplicados

PREGUNTAS	MEDIA DE LA ESCALA	VARIANZA DE LA ESCALA	CORRELACIÓN DEL ELEMENTO	ALFA DE CONBRACH
P1	55,09	168,032	,886	,984
P2	55.09	168.032	,886	,984
P3	53.11	168.169	,760	,985
P4	55.02	164.531	,923	,984
P5	55.08	165.557	,910	,984
P6	53.36	164.205	,864	,984
P7	52.14	167.610	.779	.985
P8	54.99	163.982	,918	,984
P9	54.43	166.651	.885	.984
P10	52.83	166.187	.906	.984
P11	52.78	166.373	.899	.984
P12	51.88	174.080	.688	.985
P13	53.66	167.224	.879	,984
P14	53.16	166.821	.775	.985
P15	54.65	170.086	.831	.985
P16	55.22	168.580	.819	.985

3.7.3. Estadísticas de Fiabilidad

ALFA DE CRONBACH	NUMERO DE ELEMENTOS
.985	23

El coeficiente Alfa de Cronbach obtenido es de **.985** indica que el instrumento compuesto de 23 ítems tiene muy alta confiabilidad que los ítems están correlacionados.

Resumen de procesamiento de casos

		N	%
Casos	Válido	223	100,0
	Excluido ^a	0	0
	Total	223	100,0

lista se basa en todas las variables del procedimiento.

Estadísticas de escala

Media	Varianza	Desv. Desviación	N de elementos
56.59	82.513	3.510	23

3.8. Técnicas de procesamiento y análisis de datos

En el desarrollo de la tesis se han tabulado los resultados de los datos acopiados, los cuales se han presentado en las tablas de frecuencias, la presentación gráfica con el uso del Excel y el SPSS 26.

3.8.1. Técnica de análisis de datos

En el desarrollo del tema de investigación se ha aplicado la estadística descriptiva e inferencial en el análisis de las informaciones recopilados, para la determinación de la prueba de hipótesis planteados.

3.9. Tratamiento estadístico

En el procesamiento de los datos se ha empleado el software estadístico SPSS versión 26, en el análisis descriptivo de las dimensiones y de las variables de estudio, los resultados se han presentado en tablas de frecuencia y se han presentado en gráficos, asimismo se han validado mediante la estadística de Pearson con un nivel de confianza del 95 % con un margen de error del 5%.

3.10. Orientación ética filosófica y epistémica

En el desarrollo del tema de investigación se ha considerado el Código de Ética de Investigación de la Universidad Nacional Daniel Alcides Carrión, Asimismo se ha aplicado los principios de ética profesional en las citas de los autores de las teorías de las variables de estudio.

CAPITULO IV

RESULTADOS Y DISCUSIÓN

4.1. Descripción del trabajo de campo

El acopio de información de los encuestados de acuerdo a la unidad de análisis y de acuerdo a la determinación de la muestra de estudio conformado por 223 personas entre funcionarios, empleados administrativos de las Oficinas de: Planificación y Presupuesto, Abastecimiento, Obras, Contabilidad, Tesorería de la Municipalidad distrital de Simón Bolívar. Antes de aplicar el cuestionario a los encuestados se realizó una prueba piloto con el propósito de efectuar algunas correcciones para la compilación de las respuestas.

Para el acopio de datos los encuestadores han aplicado 23 interrogantes y las alternativas de respuestas se han propuesto la escala Liker de acuerdo a las variables de estudio. Los resultados obtenidos de los encuestados han sido tabulados y registrado en frecuencias, porcentajes y presentación gráfica.

En el cómputo y análisis de datos de los resultados se han empleado el Software SPSS versión 25 en las medidas de tendencia central (promedio),

medidas de dispersión (desviación estándar). Cada interrogante del cuestionario de la encuesta se ha analizado para determinar las inferencias a un nivel de significación estadística del 5%. Se aplicó la prueba del Chi-Cuadrado para el cálculo del grado de influencia de las hipótesis formuladas.

4.2. Presentación, análisis e interpretación de resultados

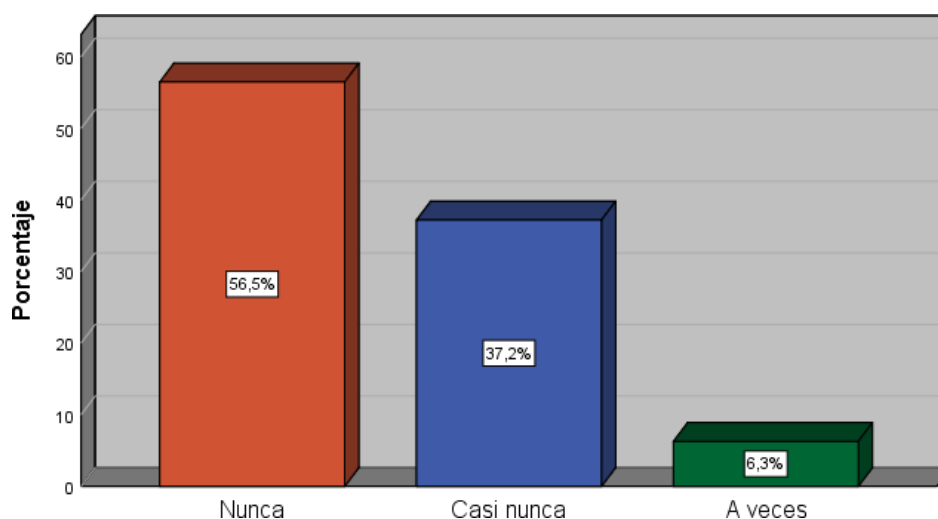
4.2.1. Cuestionario aplicado a los funcionarios y empleados administrativos que laboran en la Municipalidad Distrital de Simón Bolívar de la Provincia de Pasco

A la pregunta: ¿Cómo califica el presupuesto ejecutado de los programas sociales donde habita por la Municipalidad distrital de Simón Bolívar en el 2022?

Tabla 4 Cuestionario pregunta N°01 –V.I.

		Frecuencia	Porcentaje	Porcentaje válido	Porcentaje Acumulado
Válido	Nunca	126	56,5	56,5	56,5
	Casi nunca	83	37,2	37,3	93,8
	A veces	14	6,3	6,2	100,0
	Casi siempre	00	00	00	100,0
	Siempre	00	00	00	100,0
Total		223	100,0	100,0	

Gráfico 1 Cuestionario pregunta N° 01-V.I G



Interpretación:

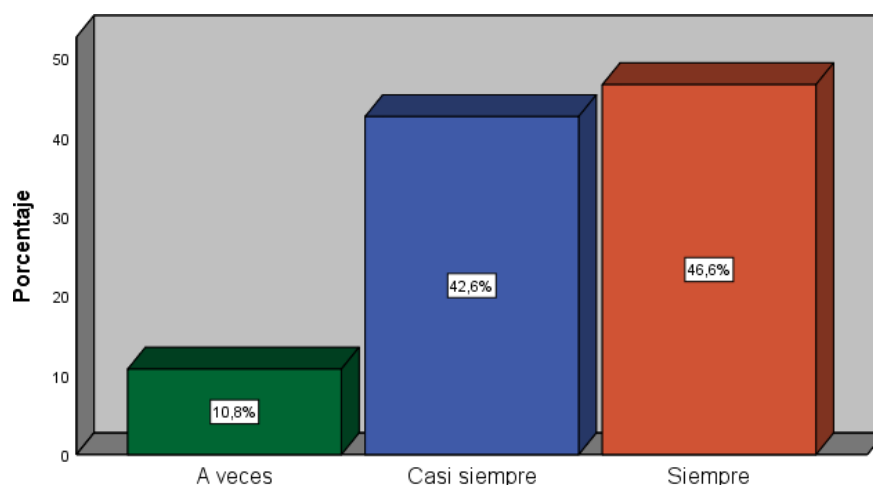
En el acopio de información el 126 (56.5%) han opinado como nunca han ejecutado el presupuesto de los programas sociales donde habita por la Municipalidad distrital de Simón Bolívar mientras el 83 (37.3%) han respondido como malo, y el 14 (6,2) han opinado como regular.

A la pregunta: ¿La Municipalidad ha efectuado el Presupuesto Institucional de Apertura en función a las necesidades de los programas sociales de la población del distrito de Simón Bolívar?

Tabla 5 Cuestionario pregunta N°02 –V.I.

		Frecuencia	Porcentaje	Porcentaje válido	Porcentaje Acumulado
Válido	Nunca	00	00	00	00
	Casi nunca	00	00	00	00
	A veces	24	10.8	10.8	10.8
	Casi siempre	95	42.6	42.6	53.4
	Siempre	104	46.6	46.6	100,0
	Total	223	100,0	100,0	

Gráfico 2 Cuestionario pregunta N° 02-V.I



Interpretación:

En la encuesta realizada el 104 (46.6.%) han respondido como siempre, los funcionarios de la Oficina de Planificación y Presupuesto han

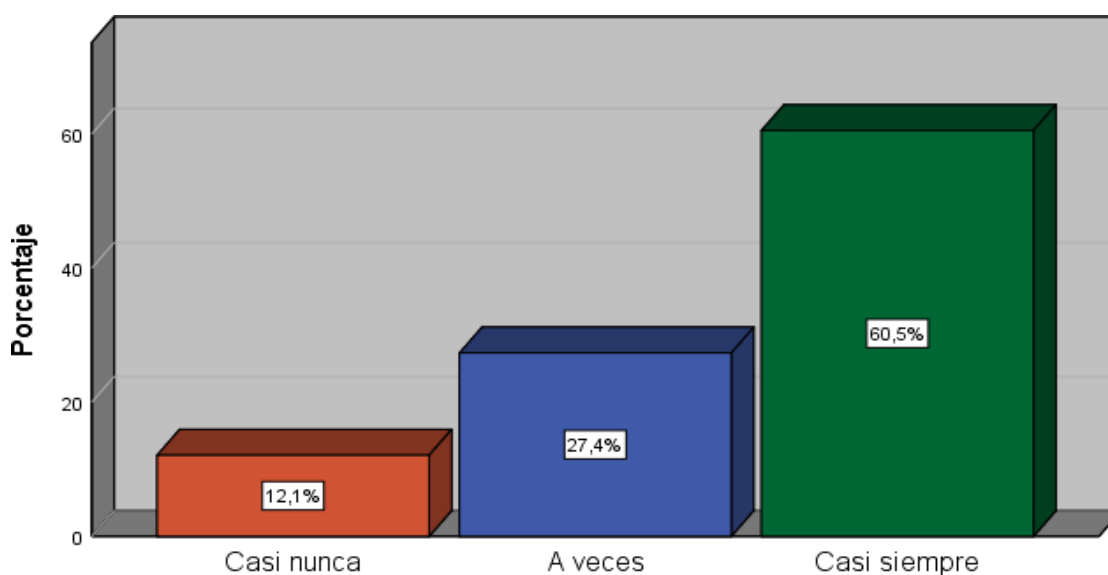
efectuado el Presupuesto Institucional de Apertura en función a las necesidades de los programas sociales de la población, mientras el 95 (42.6%) han señalado como casi siempre, y el 24 (10,) han opinado a veces.

A la pregunta: ¿En el 2022 la Municipalidad ha efectuado la rendición del presupuesto de los gastos por resultado debidamente sustentado de acuerdo al expediente técnico?

Tabla 6 Cuestionario pregunta N°03 –V.I.

		Frecuencia	Porcentaje	Porcentaje válido	Porcentaje Acumulado
Válido	Nunca	00	00	00	00
	Casi nunca	27	12.1	12.1	12.1
	A veces	61	27.4	27.35	39.45
	Casi siempre	135	60.5	60.55	100.00
	Siempre	00	00	00	100,00
	Total	223	100,0	100,0	

Gráfico 3 Cuestionario pregunta N° 03-V.I



Interpretación:

En la recolección de datos el 135 (60.54%) han señalado como casi

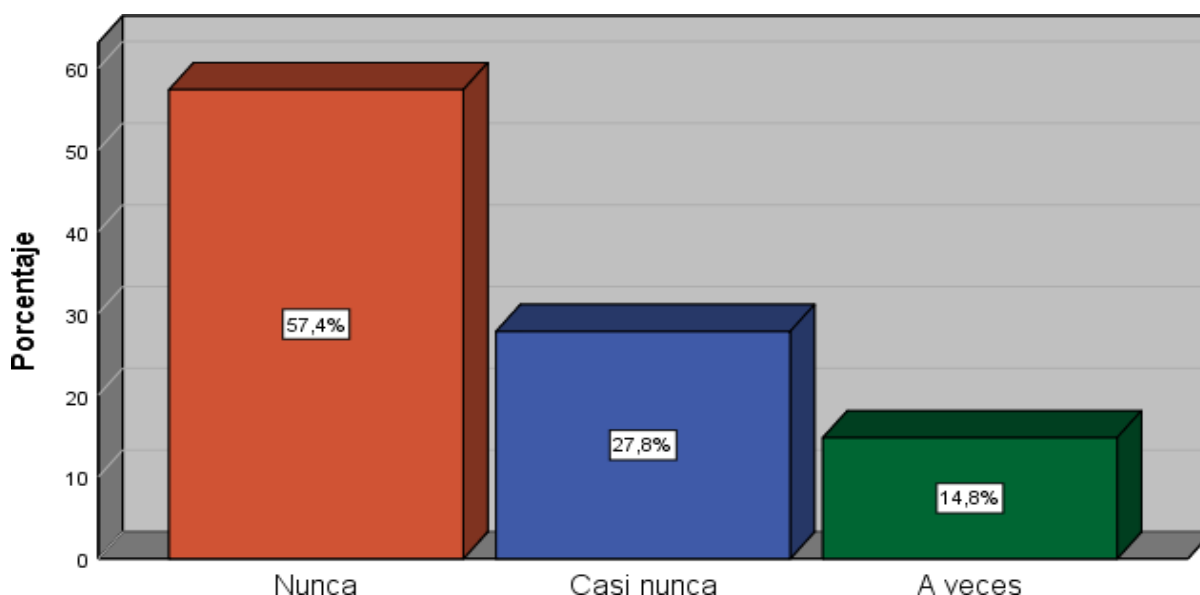
siempre, los responsables han efectuado la rendición del presupuesto de los gastos por resultado debidamente sustentado de acuerdo al expediente técnico, mientras el 61 (27.35%) han señalado como a veces, y el 27 (12.1) han opinado como casi nunca.

A la pregunta: ¿En el 2022 la entidad ha evaluado el grado de eficiencia de la ejecución del presupuesto público asignado de la gestión del presupuesto por resultados de los programas sociales en el distrito de Simón Bolívar?

Tabla 7 Cuestionario pregunta N°04 –V.I.

		Frecuencia	Porcentaje	Porcentaje válido	Porcentaje Acumulado
Válido	Nunca	128	57.4	57.4	57.4
	Casi nunca	62	27.8	27.8	85.20
	A veces	33	14.8	14.8	100.00
	Casi siempre	00	00	00	100.0 0
	Siempre	00	00	00	100,00
	Total	223	100,0	100,0	

Gráfico 4 Cuestionario pregunta N° 04-V.I



Interpretación:

En la recolección de datos el 128 (57.4%) han opinado como nunca, la

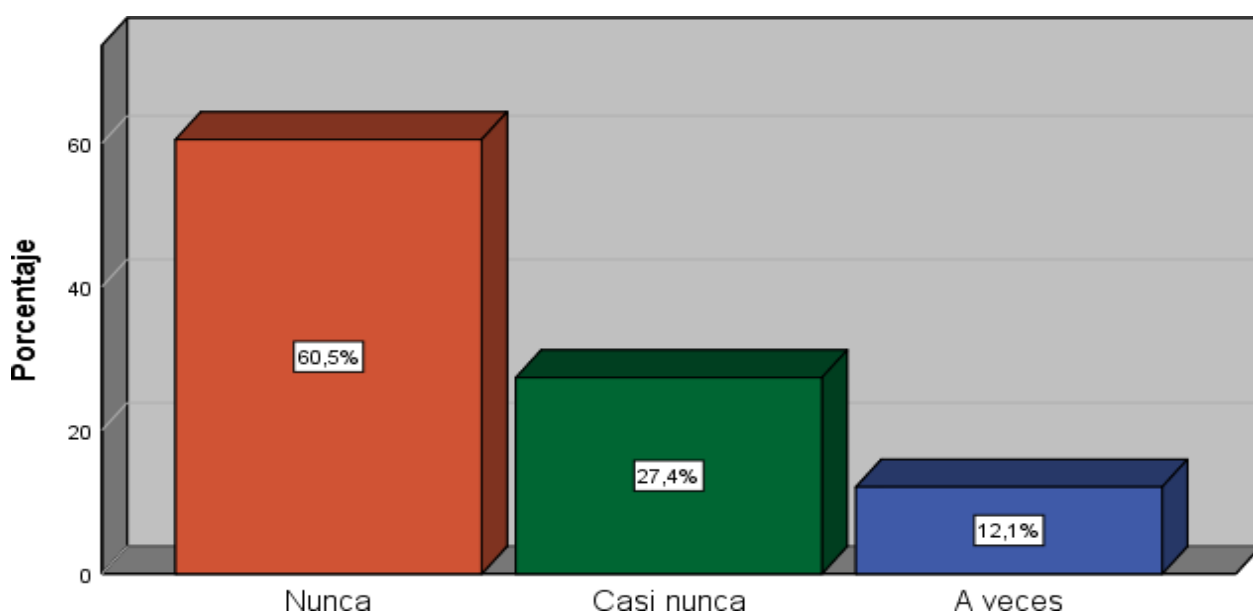
entidad materia de estudio no han evaluado el grado de eficiencia de la ejecución del presupuesto público asignado de la gestión del presupuesto por resultados de los programas sociales, mientras el 62 (27.8%) han manifestado como casi nunca, el 33 (14.8) han señalado como a veces no han evaluado el grado de eficiencia.

A la pregunta: ¿En el 2022 la entidad ha evaluado el grado de eficacia de la ejecución del presupuesto público asignado de la gestión del presupuesto por resultados de los programas sociales en el distrito de Simón Bolívar?

Tabla 8 Cuestionario pregunta N°05 –V.I.

		Frecuencia	Porcentaje	Porcentaje válido	Porcentaje Acumulado
Válido	Nunca	135	60.5	60.5	60.5
	Casi nunca	61	27.4	27.4	87.9
	A veces	27	12.1	12.1	100.00
	Casi siempre	00	00	00	100.0 0
	Siempre	00	00	00	100,00
Total		223	100,0	100,0	

Gráfico 5 Cuestionario pregunta N° 05-V.I



Interpretación:

En el trabajo de campo efectuado el 135 (60.5%) han opinado como

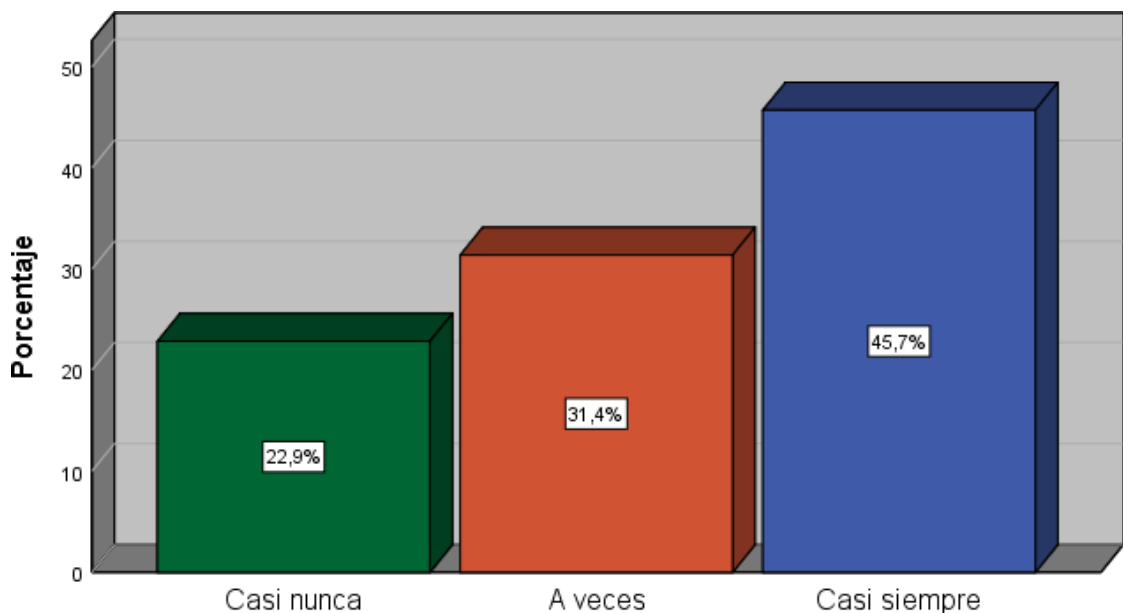
nunca han evaluado el grado de eficacia de la ejecución del presupuesto público asignado de la gestión del presupuesto por resultados de los programas sociales, mientras el 61(27.4%) han indicado como casi nunca, el 27 (12.1) han opinado como a veces no han realizado la evaluación de la eficacia.

A la pregunta: ¿En el 2022 la Municipalidad ha ejecutado los gastos de los programas sociales en función al presupuesto por resultados debidamente aprobados?

Tabla 9 Cuestionario pregunta N°06 –V.I.

Válido		Frecuencia	Porcentaje	Porcentaje válido	Porcentaje Acumulado
	Nunca	00	00	00	00
	Casi nunca	51	22.9	22.9	22.9
	A veces	70	31.4	31.4	54.3
	Casi siempre	102	45.7	45.7	100.0 0
	Siempre	00	00	00	100,00
	Total	223	100,0	100,0	

Gráfico 6 Cuestionario pregunta N° 06-V.I



Interpretación:

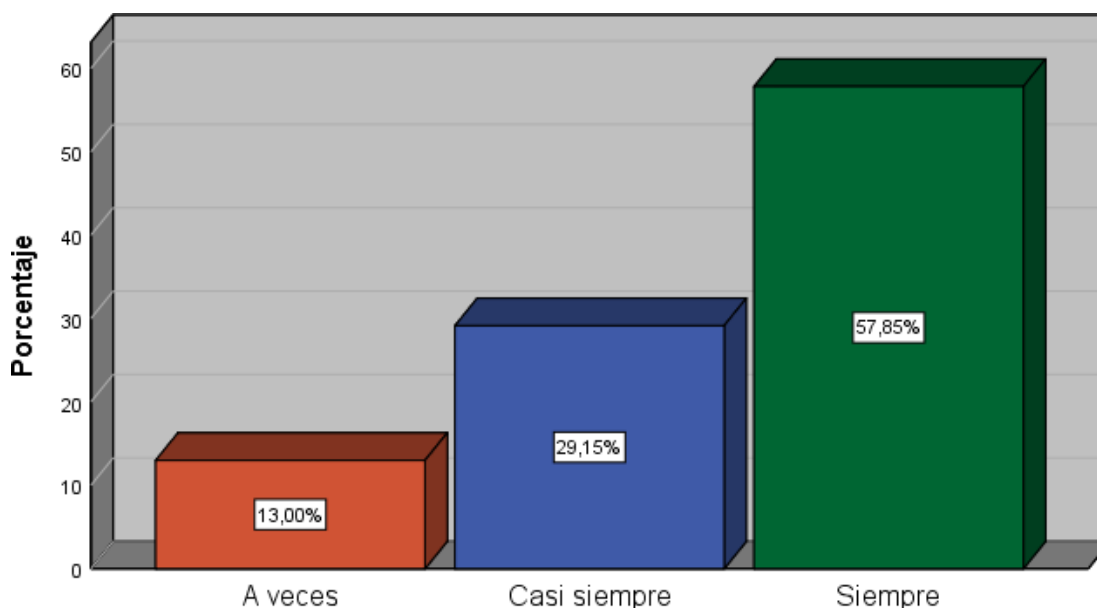
En el acopio de datos el 102 (45.7%) han señalado como casi siempre han ejecutado los gastos de los programas sociales en función al presupuesto por resultados debidamente aprobados, mientras el 70 (31.4%) han opinado como a veces mientras el 51(22.9%) han indicado como casi nunca.

A la pregunta: ¿En el 2022 la Municipalidad ha ejecutado los gastos con la certificación presupuestal correspondiente de los programas sociales?

Tabla 10 Cuestionario pregunta N°07 –V.I.

		Frecuencia	Porcentaje	Porcentaje válido	Porcentaje Acumulado
Válido	Nunca	00	00	00	00
	Casi nunca	00	00	00	00
	A veces	29	13.0	13.0	13.0
	Casi siempre	65	29.15	29.2	42.2
	Siempre	129	57.85	57.8	100,0
	Total	223	100,0	100,0	

Gráfico 7 Cuestionario pregunta N° 07-V.I



Interpretación:

En la recolección de datos el 129 (57.8) han indicado como siempre han ejecutado los gastos con la certificación presupuestal correspondiente de

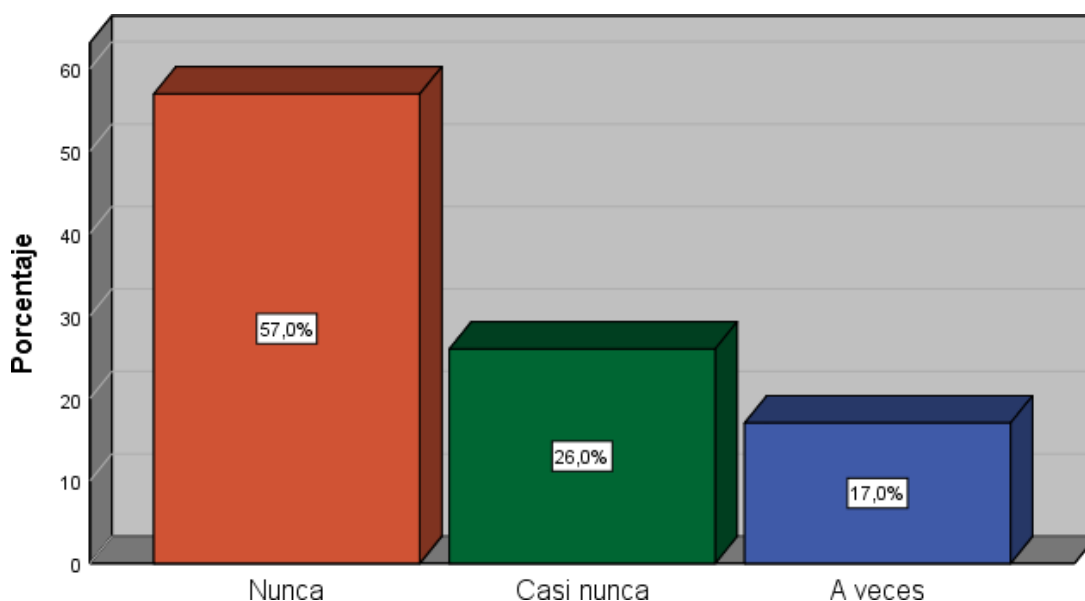
los programas sociales, mientras el 65 (29.2%) han opinado como casi siempre, mientras el 29(13.0%) han manifestado como a veces han realizado la certificación presupuestal de los programas sociales.

A la pregunta: ¿En el 2022 la entidad ha ejecutado el presupuesto público de los programas sociales en la gestión del presupuesto por resultados en relación a la **planificación elaborada?**

Tabla 11 Cuestionario pregunta N°08 –V.I.

		Frecuencia	Porcentaje	Porcentaje e válido	Porcentaje acumulado
Válido	Nunca	127	57.0	57.0	57.0
	Casi nunca	58	26.0	26.0	83.0
	A veces	38	17.0	17.0	100.0
	Casi siempre	00	00	00	100.0
	Siempre	00	00	00	100.0
Total		223	100,0	100,0	

Gráfico 8 Cuestionario pregunta N° 08-V.I



Interpretación:

En el acopio de datos efectuados el 127 (57.0) han opinado como nunca la entidad materia de estudio no ha ejecutado el presupuesto público de

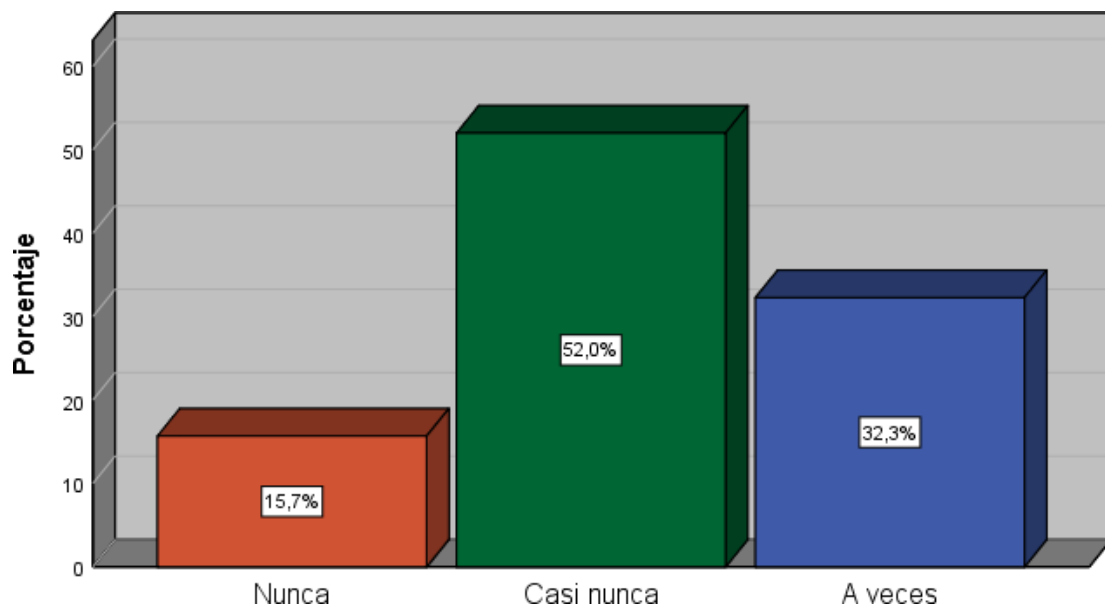
los programas sociales en la gestión del presupuesto por resultados en relación a la planificación elaborada mientras, el 58 (26.0%) han opinado como casi nunca, y 38 (17.0) han opinado como a veces han efectuado el presupuesto público de acuerdo a la planificación.

A la pregunta: ¿El avance financiero de los programas sociales es coherente con la planificación técnica realizada por la Municipalidad el 2022?

Tabla 12 Cuestionario pregunta N°09 –V.I.

		Frecuencia	Porcentaje	Porcentaje e válido	Porcentaje acumulado
Válido	Nunca	35	15.7	15.7	15.7
	Casi nunca	116	52.0	52.0	67.7
	A veces	72	32.3	32.3	100.0
	Casi siempre	00	00	00	100.0
	Siempre	00	00	00	100.0
Total		223	100,0	100,0	

Gráfico 9 Cuestionario pregunta N° 09-V.I



Interpretación:

En la encuesta realizada el 116 (52.0) de los encuestados han señalado como casi nunca el avance financiero de los programas sociales es coherente

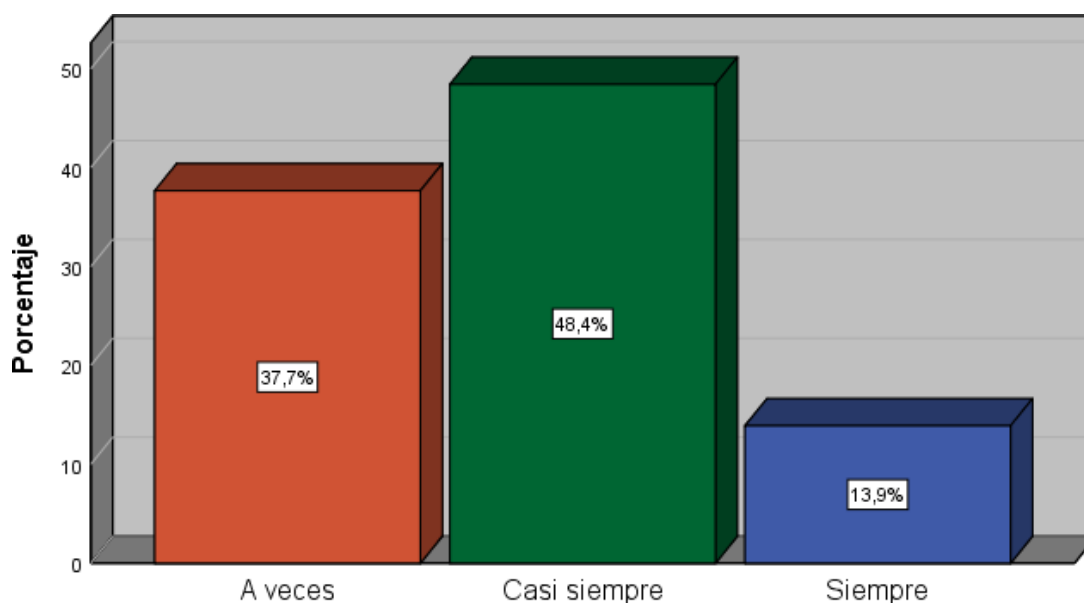
con la planificación técnica, mientras el 72 (32.3%) han respondido como a veces y el 35(15.7) han informado como nunca el avance financiero de los programas sociales es coherente con la planificación técnica.

A la pregunta: ¿En el 2022 la Municipalidad ha ejecutado el presupuesto de los programas sociales a nivel de certificación en función al presupuesto por resultados?

Tabla 13 Cuestionario pregunta N°10 –V.D.

		Frecuencia	Porcentaje	Porcentaje e válido	Porcentaje acumulado
Válido	Nunca	00	00	00	00
	Casi nunca	00	00	00	00
	A veces	84	37.7	37.7	37.7
	Casi siempre	108	48.4	48.4	86.10
	Siempre	31	13.9	13.9	100,0
	Total	223	100,0	100,0	

Gráfico 10 Cuestionario pregunta N° 10-V.D



Interpretación:

En la recolección de datos se ha obtenido el 108(48.4) han opinado como casi siempre han ejecutado el presupuesto de los programas sociales a

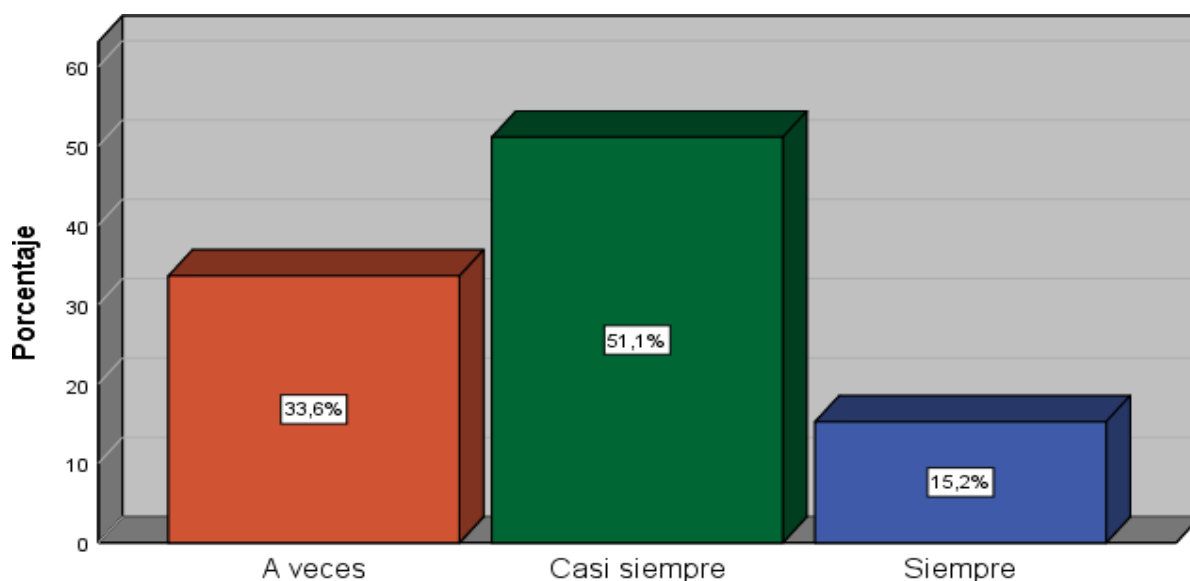
nivel de certificación en función al presupuesto por resultados, mientras el 84 (37.7) han opinado como a veces y el 31(13.9) han respondido como siempre.

A la pregunta: ¿En el 2022 la Municipalidad ha ejecutado el presupuesto de los programas sociales a nivel de compromiso en función al presupuesto por resultados?

Tabla 14 Cuestionario pregunta N°11 –V.D.

		Frecuencia	Porcentaje	Porcentaje e válido	Porcentaje acumulado
Válido	Nunca	00	00	00	00
	Casi nunca	00	00	00	00
	A veces	75	33.6	33.6	33.6
	Casi siempre	114	51.1	51.1	84.7
	Siempre	34	15.3	15.3	100,0
	Total	223	100,0	100,0	

Gráfico 11 Cuestionario pregunta N° 11-V.D.



Interpretación:

En la recolección de datos el 114 (51.1%) han opinado como casi siempre han ejecutado el presupuesto de los programas sociales a nivel de compromiso en función al presupuesto por resultados, mientras el 75 (33.6

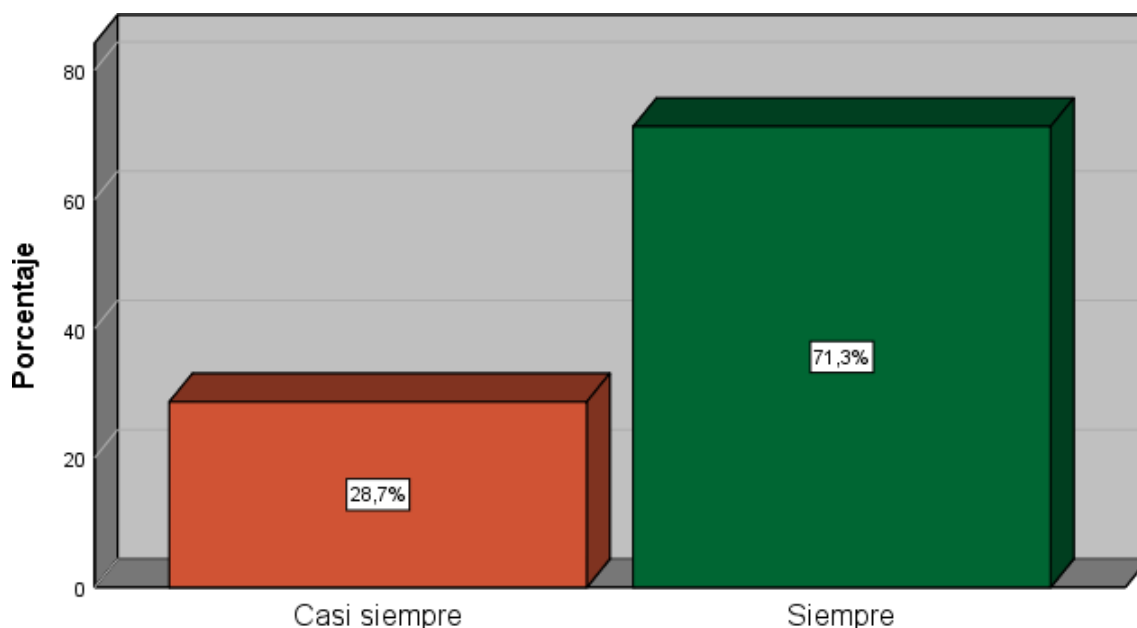
%) han opinado como a veces, mientras el 34 (15.3%) han indicado como siempre el nivel de compromiso han ejecutado el presupuesto de los programas sociales.

A la pregunta: ¿El avance del 28.76 % de la ejecución del presupuesto público ha influido en la gestión del presupuesto por resultados en el atraso de los programas sociales en el distrito de Simón Bolívar?

Tabla 15 Cuestionario pregunta N°12 –V.D

		Frecuencia	Porcentaje	Porcentaje e válido	Porcentaje acumulado
Válido	Nunca	00	00	00	00
	Casi nunca	00	00	00	00
	A veces	00	00	00	00
	Casi siempre	64	28.7	28.7	28.7
	Siempre	159	71.3	71.3	100,0
	Total	223	100,0	100,0	

Gráfico 12 Cuestionario pregunta N° 12-V.D.



Interpretación:

En la encuesta efectuada el 159(71.3%) el 28.76 % del nivel de

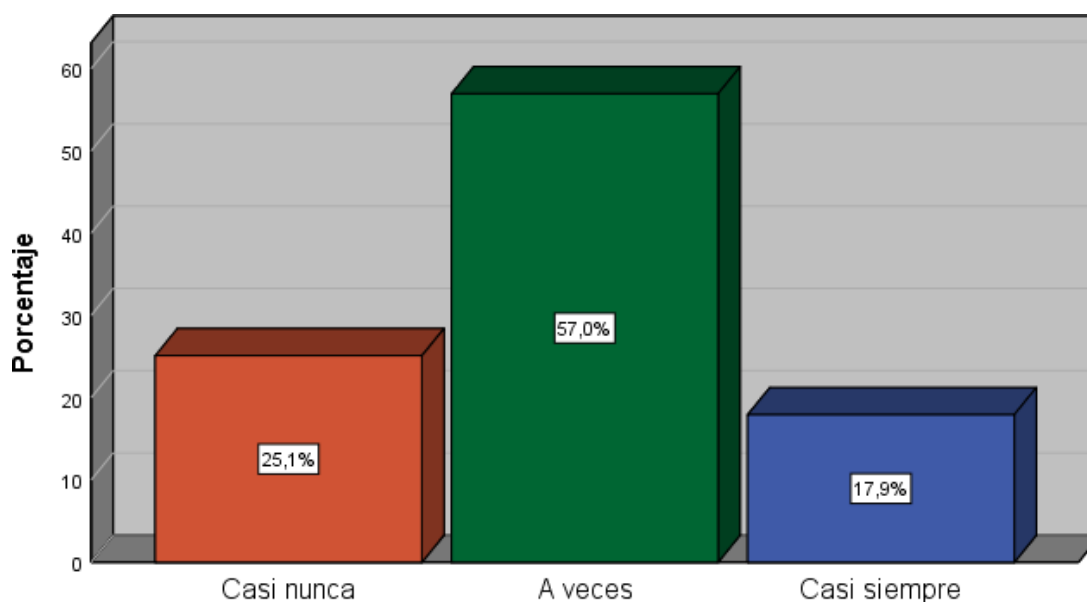
ejecución del presupuesto público ha influido en la gestión del presupuesto por resultados en el período del 2022, mientras el 64 (28.7%) han señalado como casi siempre ha influido el nivel bajo de la ejecución del presupuesto en la gestión del presupuesto por resultados de los programas sociales.

A la pregunta: ¿El presupuesto por resultados en el programa social en salud que ha ejecutado la entidad en el año fiscal del 2022 ha favorecido a la población del distrito de Simón Bolívar?

Tabla 16 Cuestionario pregunta N°13 –V.D.

		Frecuencia	Porcentaje	Porcentaje e válido	Porcentaje acumulado
Válido	Nunca	00	00	00	00
	Casi nunca	56	25.1	25.1	25.1
	A veces	127	57.0	57.0	82.1
	Casi siempre	40	17.9	17.9	100.0
	Siempre				
	Total	223	100,0	100,0	

Gráfico 13 Cuestionario pregunta N° 13-V.D.



Interpretación:

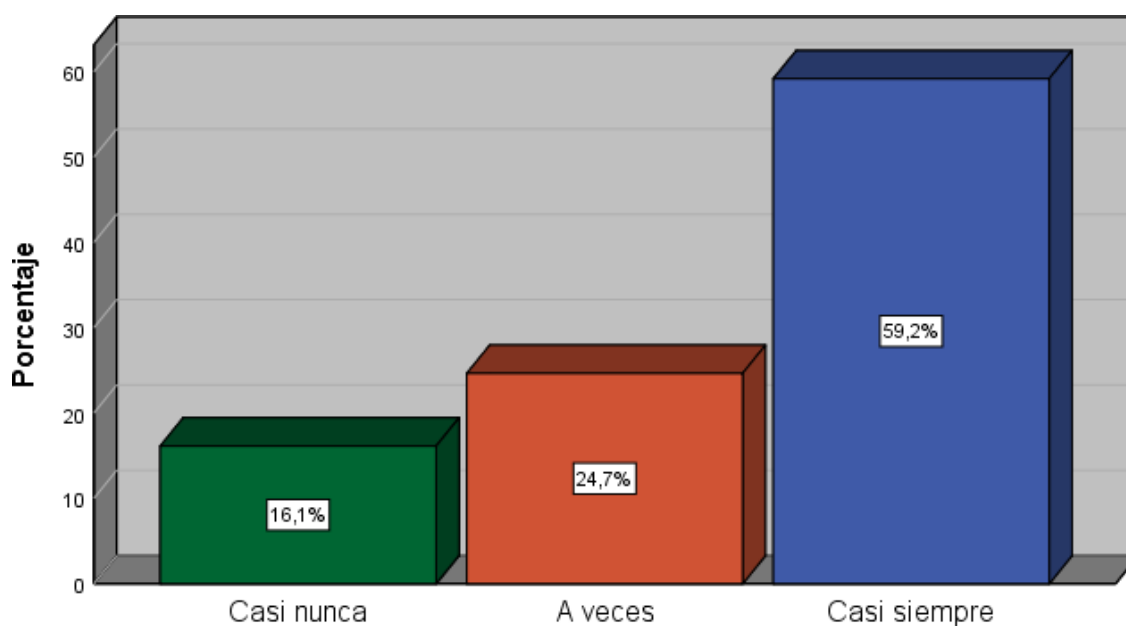
En la encuesta realizada el 127 (57.0) han señalado como a veces el presupuesto por resultados en el programa social en salud han favorecido a la población del distrito de Simón Bolívar, mientras el 56 (25.1%) han señalado como casi nunca, y el 40 (17.9) han opinado que han ejecutado el presupuesto en el programa social de salud.

A la pregunta: ¿El presupuesto por resultados en el programa social en saneamiento que ha ejecutado la entidad en el año fiscal del 2022 ha favorecido a la población del distrito de Simón Bolívar?

Tabla 17 Cuestionario pregunta N°14 –V.D.

		Frecuencia	Porcentaje	Porcentaje e válido	Porcentaje acumulado
Válido	Nunca	00	00	00	00
	Casi nunca	36	16.1	16.1	16.1
	A veces	55	24.7	24.7	40.8
	Casi siempre	132	59.2	59.2	100.0
	Siempre				
Total		223	100,0	100,0	

Gráfico 14 Cuestionario pregunta N° 14-V.D.



Interpretación:

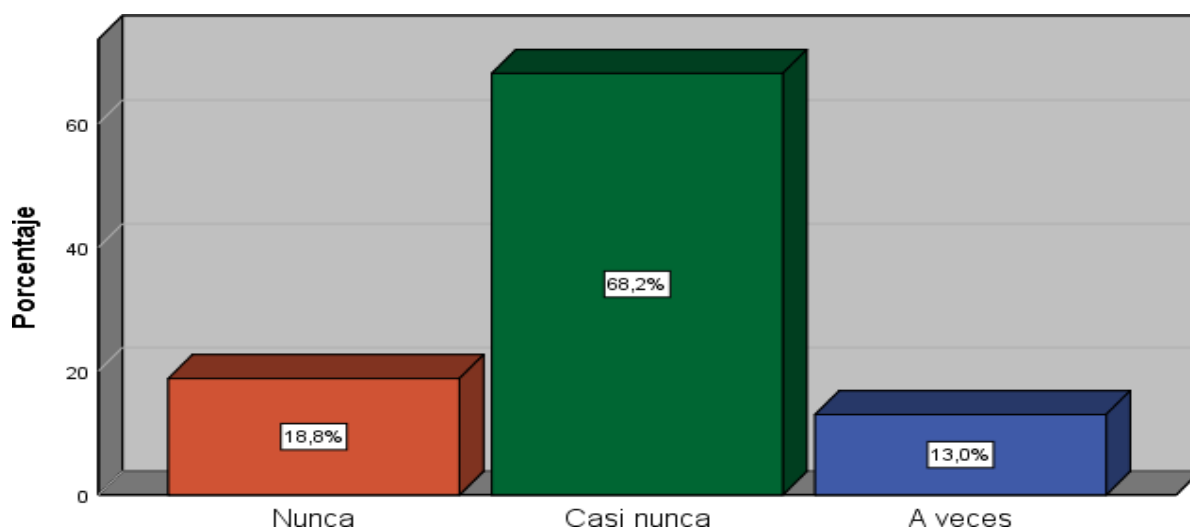
En la encuesta efectuada el 132 (59.2) han señalado como casi siempre el presupuesto por resultados en el programa social en saneamiento ha favorecido a la población del distrito de Simón Bolívar el 2022, el 55 (24.7%) han opinado como a veces, mientras el 36 (16.1) han señalado casi nunca el programa social en saneamiento ha favorecido a la población.

A la pregunta: ¿En el ejercicio fiscal del 2022 se ha realizado la ejecución del presupuesto público en la ejecución del presupuesto por resultado de los programas sociales en el distrito de Simón Bolívar?

Tabla 18 Cuestionario pregunta N°15 –V.D.

		Frecuencia	Porcentaje	Porcentaj e válido	Porcentaje acumulado
Válido	Nunca	42	19.8	19.8	19.8
	Casi nunca	152	68.2	68.2	88.0
	A veces	29	12.0	12.0	40.8
	Casi siempre	00	00	00	100.0
	Siempre	00	00	00	100.0
	Total	223	100,0	100,0	

Gráfico 15 Cuestionario pregunta N° 15-V.D.



Interpretación:

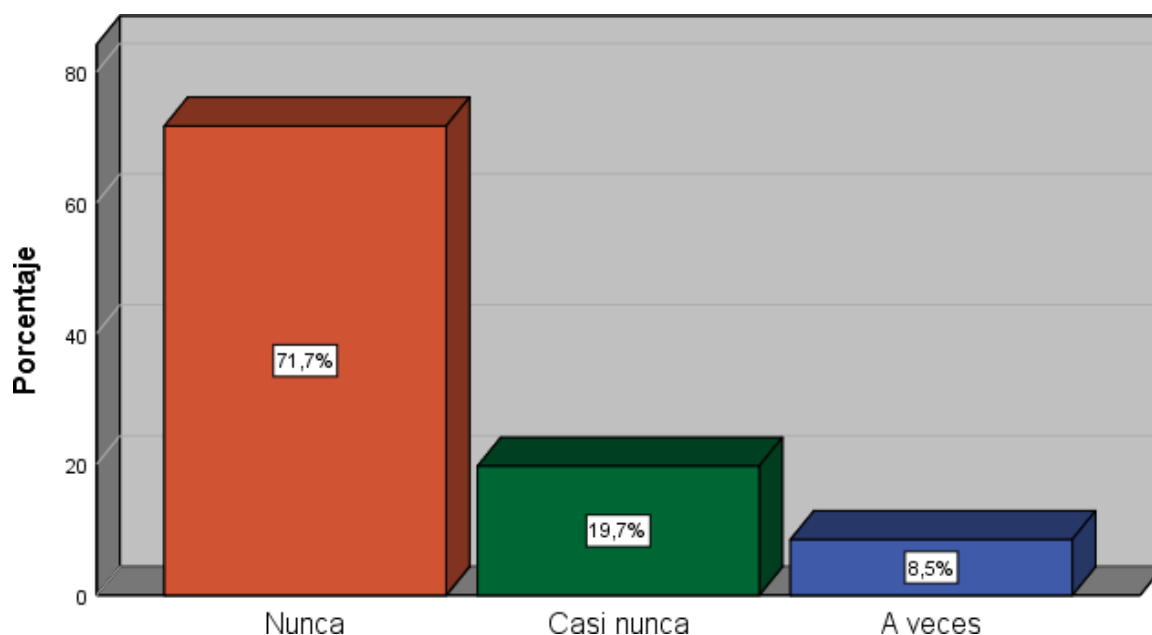
En la encuesta efectuada el 152 (68.2) han opinado como casi nunca han ejecutado el presupuesto público en la ejecución del presupuesto por resultado de los programas sociales en el distrito de Simón Bolívar el 2022, mientras el 42 (19,8%) han opinado como nunca, mientras el 29 (12.0%) han opinado como a veces el presupuesto público han ejecutado por resultado de los programas sociales.

A la pregunta: ¿En el ejercicio fiscal del 2022 la entidad ha evaluado los resultados de la ejecución de los programas sociales programados en la zona que habita en el distrito de Simón Bolívar?

Tabla 19 Cuestionario pregunta N°16 –V.D.

Válido	Nunca	160	71.8	71.8	71.8
	Casi nunca	44	19.7	19.7	91.5
	A veces	19	8.5	8.5	100.0
	Casi siempre	00	00	00	100.0

Gráfico 16 Cuestionario pregunta N° 16-V.D.



Interpretación:


En la recolección de datos el 160(71.8) han opinado como nunca han evaluado los resultados de la ejecución de los programas sociales programados en la zona que habita en el distrito de Simón Bolívar, mientras el 44 (19.7%) han señalado como casi nunca, mientras el 19 (8.5) han opinado a veces han efectuado la evaluación de los resultados de los programas sociales programados.

A la pregunta: ¿Han sido evaluados en el 2022 los objetivos y metas logrados de los programas sociales en el distrito de Simón Bolívar?

Tabla 20 Cuestionario pregunta N°17 –V.D.

		Frecuencia	Porcentaje	Porcentaje e válido	Porcentaje acumulado
Válido	Nunca	152	68.2	68.2	68.2
	Casi nunca	49	22.0	22.0	90.2
	A veces	22	9.8	9.8	100.0

Gráfico 17 Cuestionario pregunta N° 17-V.D.



Interpretación:

En la encuesta realizada el 152(68.2%) han opinado como nunca han evaluados los objetivos y metas logrados de los programas sociales en el distrito de Simón Bolívar, mientras el 49 (22.0%) han opinado como casi nunca, mientras el 22(9.8) han señalado a veces han evaluado los objetivos y metas de los programas sociales.

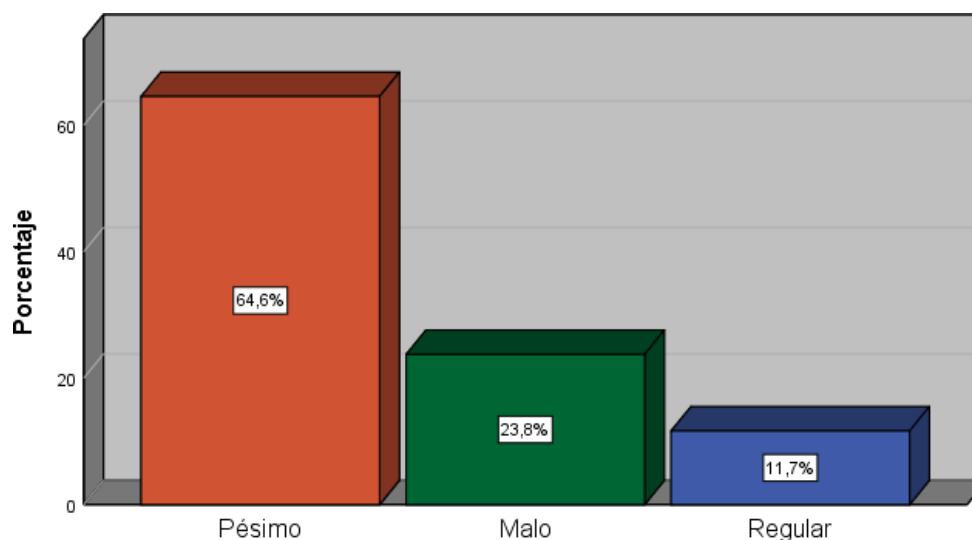
4.2.2. Cuestionario que se aplicará a los pobladores beneficiados de los programas sociales del distrito de Simón Bolívar de la Provincia y Región de Pasco

A la pregunta: ¿Cómo califica el presupuesto ejecutado de los programas sociales donde habita por la Municipalidad distrital de Simón Bolívar en el 2022?

Tabla 21 Cuestionario pregunta N°1 –V.I.

		Frecuencia	Porcentaje	Porcentaje válido	Porcentaje acumulado
Válido	Pésimo	144	64.6	64.6	64.6
	Malo	53	23.8	23.8	88.4
	Regular	26	11.6	11.6	100.0
	Bueno	00	00	00	100.0
	Excelente	00	00	00	100.0
	Total	223	100,0	100,0	

Gráfico 18 Cuestionario pregunta N° 1-V.I.



Interpretación:

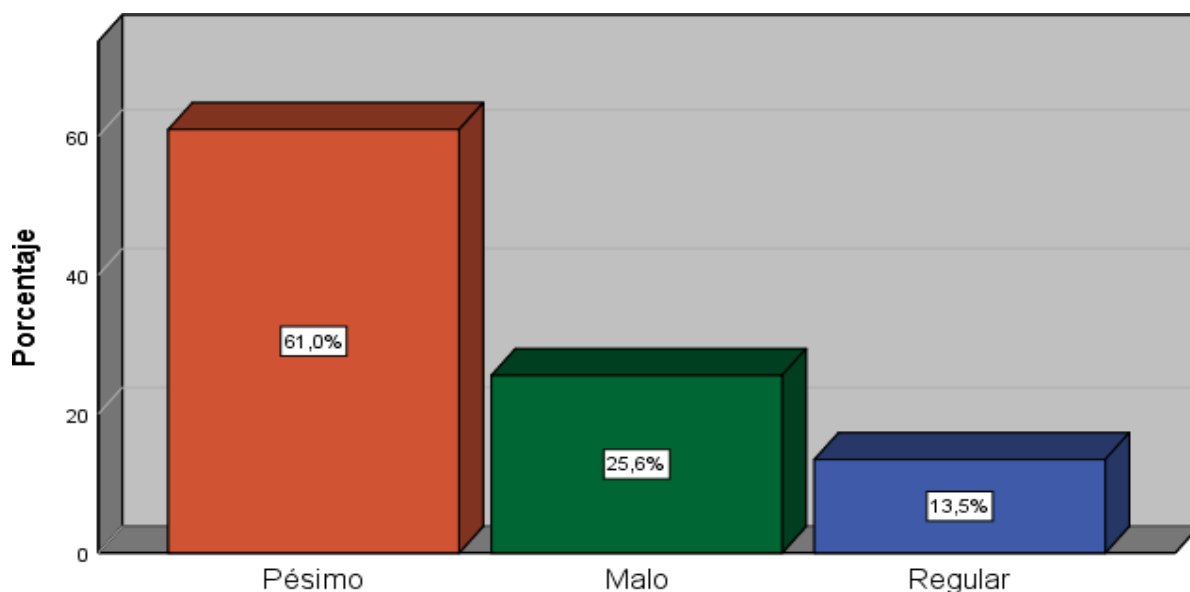
En la encuesta realizada el 144(64.6%) han opinado como pésimo el presupuesto ejecutado de los programas sociales en lugar que habita por la Municipalidad distrital de Simón Bolívar, mientras el 53 (23.8%) han opinado como malo, mientras el 26(11.6) han señalado como regular los programas sociales ejecutados.

A la pregunta: ¿Cómo califica la ausencia de evaluación del avance porcentual del 28,6 % ejecutado por la Municipalidad Distrital de Simón Bolívar en el 2022 en el distrito donde habita?

Tabla 22 Cuestionario pregunta N°2 –V.I.

		Frecuencia	Porcentaje	Porcentaje e válido	Porcentaje acumulado
Válido	Pésimo	136	60.9	60.9	60.9
	Malo	57	25.6	25.6	86.5
	Regular	30	13.5	13.5	100.0
	Bueno	00	00	00	100.0
	Excelente	00	00	00	100.0
	Total	223	100,0	100,0	

Gráfico 19 Cuestionario pregunta N° 2-V.I.



Interpretación:

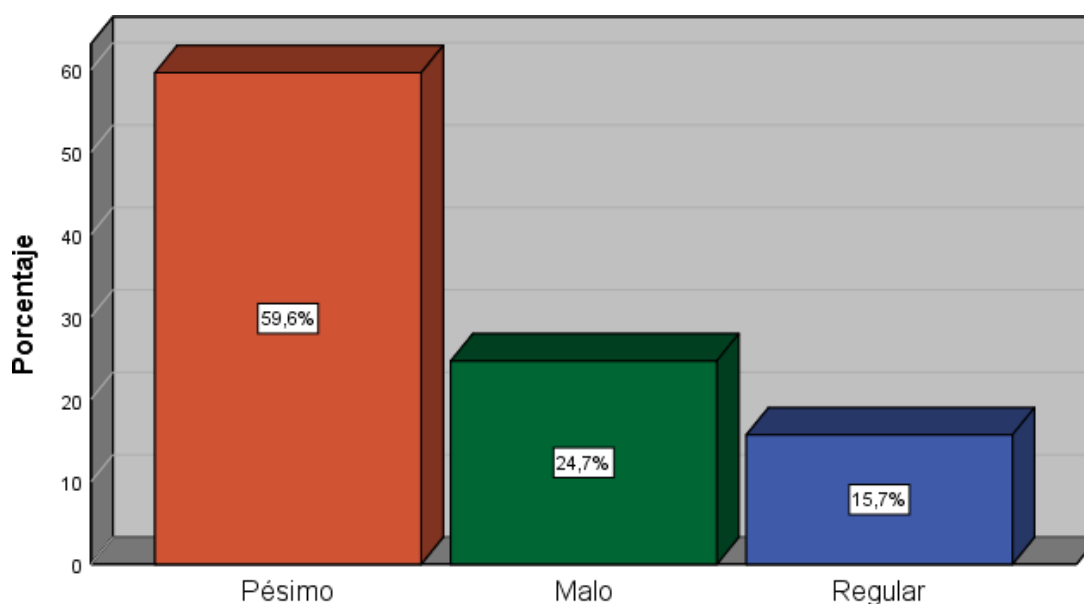
En el trabajo de campo realizado el 136(60.9%) han señalado como pésimo la ausencia de evaluación del avance porcentual del 28,6 % ejecutado por la Municipalidad Distrital de Simón Bolívar en el 2022, mientras el 57 (25.6%) han opinado como malo, mientras el 30(13.5) han señalado como regular el avance de la ejecución del presupuesto.

A la pregunta: ¿Cómo evalúa la falta de análisis del grado de eficiencia de la ejecución de presupuesto por resultado en el ejercicio fiscal 2022 de los programas sociales en el distrito donde habita?

Tabla 23 Cuestionario pregunta N°20 –V.I.

		Frecuencia	Porcentaje	Porcentaje e válido	Porcentaje acumulado
Válido	Pésimo	133	59.7	59.7	59.7
	Malo	55	24.6	24.6	84.3
	Regular	35	15.7	15.7	100.0
	Bueno	00	00	00	100.0
	Excelente	00	00	00	100.0
	Total	223	100,0	100,0	

Gráfico 20 Cuestionario pregunta N° 20 -V.I.



Interpretación:

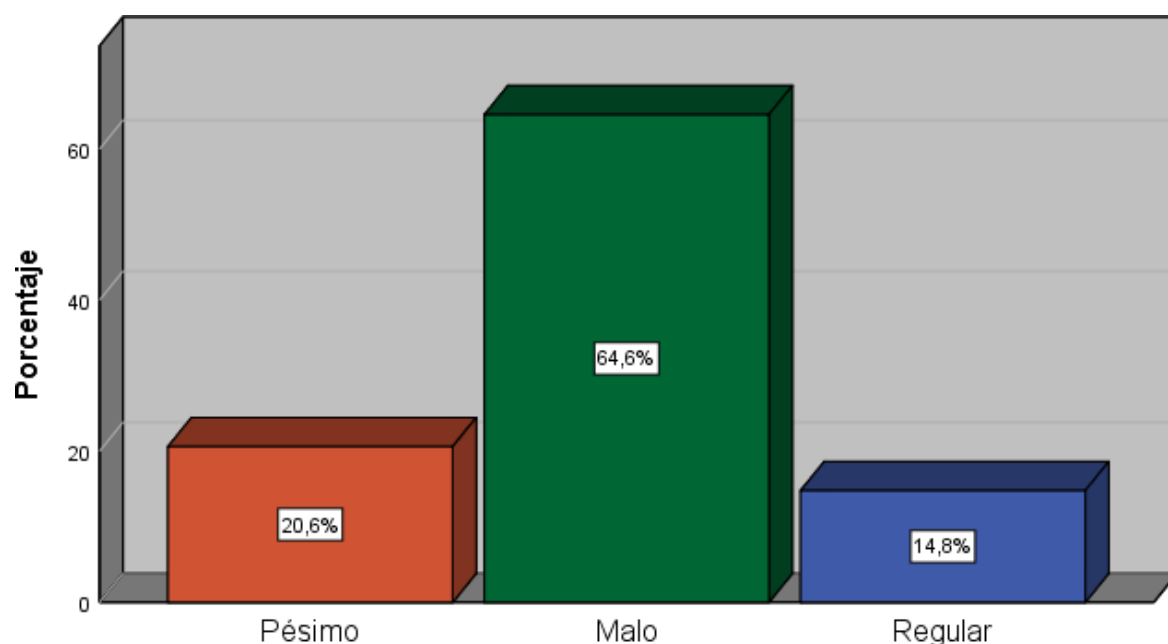
En la encuesta realizado el 133(59.7%) han señalado como pésimo la falta de análisis del grado de eficiencia de la ejecución de presupuesto por resultado en el ejercicio fiscal 2022 de los programas sociales, mientras el 55 (24.6%) han opinado como malo, y el 35(15.7) han señalado como regular la falta de análisis del grado de eficiencia.

A la pregunta: ¿Cómo evalúa la gestión del presupuesto por resultados de los programas sociales realizados en su sector por los responsables de la Municipalidad del distrito de Simón Bolívar en el 2022?

Tabla 24 Cuestionario pregunta N°4 –V.D.

		Frecuencia	Porcentaje	Porcentaj e válido	Porcentaje acumulado
Válido	Pésimo	46	20.6	20.6	20.6
	Malo	144	64.6	64.6	85.2
	Regular	33	14.8	14.8	100.0
	Bueno	00	00	00	100.0
	Excelente	00	00	00	100.0
	Total	223	100,0	100,0	

Gráfico 21 Cuestionario pregunta N° 21-V.D.



Interpretación:

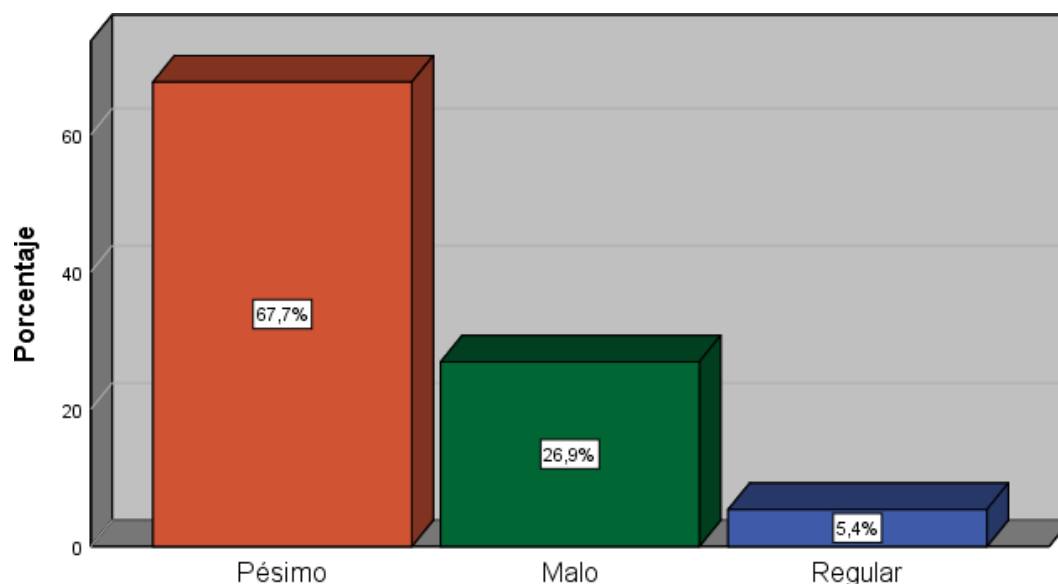
En la encuesta realizado el 144(64.6%) han señalado como pésimo la falta de evaluación del presupuesto por resultados de los programas sociales realizados por los responsables de la Municipalidad del distrito de Simón Bolívar, mientras el 46(20.6%) han opinado como malo, y el 33(14.8) han señalado como regular la falta de evaluación de los programas sociales.

A la pregunta: ¿Cómo califica el avance físico y financiero de los programas sociales de acuerdo a los expedientes técnicos del 2022?

Tabla 25 Cuestionario pregunta N°5 –V.D.

		Frecuencia	Porcentaje	Porcentaje e válido	Porcentaje acumulado
Válido	Pésimo	151	67.7	67.7	67.7
	Malo	60	26.9	26.9	94.6
	Regular	12	5.4	5.4	100.0
	Bueno	00	00	00	100.0
	Excelente	00	00	00	100.0
Total		223	100,0	100,0	

Gráfico 22 Cuestionario pregunta N° 22-V.D.



Interpretación:

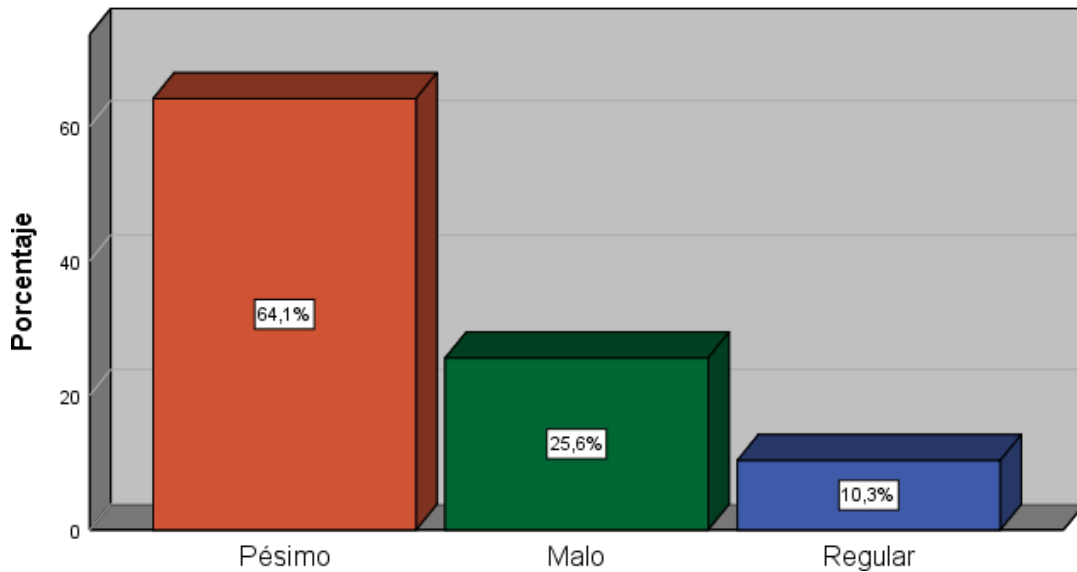
En la recopilación de datos el 151(67.7%) han señalado como pésimo el avance físico y financiero de los programas sociales de acuerdo a los expedientes técnicos, mientras el 60(26.9%) han opinado como malo, y el 12(5.4) han señalado como regular el avance físico y financiero de los programas sociales.

A la pregunta: ¿Cómo califica la falta de evaluación del presupuesto por resultado de los programas sociales que no han sido ejecutados de acuerdo al cronograma del presupuesto programado en la zona donde habita por la Municipalidad distrital de Simón Bolívar?

Tabla 26 Cuestionario pregunta N°6 –V.D.

		Frecuencia	Porcentaje	Porcentaje e válido	Porcentaje acumulado
Válido	Pésimo	143	64.1	64.1	64.1
	Malo	57	25.6	25.6	89.7
	Regular	23	10.3	10.3	100.0
	Bueno	00	00	00	100.0
	Excelente	00	00	00	100.0
Total		223	100,0	100,0	

Gráfico 23 Cuestionario pregunta N° 23-V.D.



Interpretación:

En la encuesta realizado el 143(64.1%) han señalado como pésimo la falta de evaluación del presupuesto por resultado de los programas sociales que no han sido ejecutados de acuerdo al cronograma del presupuesto programado, mientras el 57(25.6%) han opinado como malo, y el 23(10.3) han señalado como regular la falta de evaluación de acuerdo al cronograma del presupuesto.

4.3. Prueba de hipótesis

4.3.1. Hipótesis general Procedimiento de contrastación:

Hipótesis nula (H₀)

La ejecución del presupuesto público no incide de manera significativa en la gestión del presupuesto por resultados de programas sociales en la Municipalidad del distrito de Simón Bolívar-Pasco 2022

Hipótesis de estudio (H_a)

La ejecución del presupuesto público incide de manera significativa en la gestión del presupuesto por resultados de programas sociales en la Municipalidad del distrito de Simón Bolívar-Pasco 2022

a) Nivel de significancia = 5%

b) Coeficiente de Correlación de Pearson

Resumen de procesamiento de casos					
	Válido	Casos		Total	Porcentaje
		Perdido	Perdido		
	Porcentaje	Porcentaje			
¿En el ejercicio fiscal del 2022 se ha realizado la ejecución del presupuesto público en la ejecución del presupuesto por resultado de los programas sociales en el distrito de Simón Bolívar? * ¿El avance del 28?6 % de la ejecución del presupuesto público ha influido en la gestión del presupuesto público ha influido en la gestión del presupuesto por resultados en el atraso de los programas sociales en el distrito de Simón Bolívar?	1223	0	1223	1100,0%	
	100.0 %	0,0%			

Tabla cruzada

		¿El avance del 28.6 % de la ejecución del presupuesto público ha influido en la gestión del presupuesto por resultados en el atraso de los programas sociales en el distrito de Simón Bolívar?			Total
		Casi siempre	Siempre		
¿En el ejercicio fiscal del 2022 se ha realizado la ejecución del presupuesto público en la ejecución del presupuesto por resultado de los programas sociales en el distrito de Simón Bolívar?	Nunca	Recuento	41	0	41
		Recuento esperado	11.8	29.2	41.0
	Casi nunca	Recuento	23	130	153
		Recuento esperado	43.9	109.1	153.0
	A veces	Recuento	0	29	29
		Recuento esperado	8.3	20.7	29.0
Total		Recuento	64	159	223
		Recuento esperado	64.0	159.0	223.0

Análisis Estadístico

Pruebas de chi-cuadrado			
	Valor	df	Significación asintótica (bilateral)
Chi-cuadrado de Pearson	66.619a	2	,000
Razón de verosimilitud	89.904	2	,000
Asociación lineal por lineal	54.470	1	,000
N de casos válidos	223		

A 0 casillas (0,0%) han esperado un recuento menor que 5. El recuento mínimo esperado es 9.47

De acuerdo a los resultados obtenidos la determinación del coeficiente del chi-cuadrado de Pearson, el valor de $p=0,000$ siendo menor al valor 0.05 se acepta la hipótesis alterna (H_a) de la hipótesis de estudio se rechaza la hipótesis nula H_0 ; por lo tanto, se afirma que la falta de la ejecución del presupuesto público incide de manera significativa en la gestión del presupuesto por resultados de programas sociales en la Municipalidad del distrito de Simón Bolívar-Pasco 2022

4.3.2. Hipótesis específicas

Procedimiento de contratación de hipótesis específica (a)

Hipótesis nula (H_0)

La evaluación del grado de eficiencia de la ejecución del presupuesto público asignado no incide directamente en la gestión del presupuesto por resultados de programas sociales en la Municipalidad del distrito de Simón Bolívar- Pasco 2022

Hipótesis de estudio (H_a)

La evaluación del grado de eficiencia de la ejecución del presupuesto público asignado incide directamente en la gestión del

presupuesto por resultados de programas sociales en la Municipalidad del distrito de Simón Bolívar-Pasco2022

Tabla cruzada

		¿El avance del 28.6 % de la ejecución del presupuesto público ha influido en la gestión del presupuesto por resultados en el atraso de los programas sociales en el distrito de Simón Bolívar?		Total	
		Casi siempre	Siempre		
¿En el 2022 la entidad ha evaluado el grado de eficiencia de la ejecución del presupuesto público asignado de la gestión del presupuesto por resultados de los programas sociales en el distrito de Simón Bolívar?	Nunca	Recuento	64	64	128
		Recuento esperado	36.7	91.3	128.0
	Casi nunca	Recuento	0	62	62
		Recuento esperado	17.8	44.2	62.0
	A veces	Recuento	0	33	33
		Recuento esperado	9.5	23.5	33.0
Total	Recuento	64	159	223	
	Recuento esperado	64.0	159.0	223.0	

Pruebas de chi-cuadrado

	Valor	df	Significación asintótica (bilateral)
Chi-cuadrado de Pearson	66.619a	2	,000
Razón de verosimilitud	89.904	2	,000
Asociación lineal por lineal	54.470	1	,000
N de casos válidos	223		

A 0 casillas (0,0%) han esperado un recuento menor que 5. El recuento mínimo esperado es 9.47

Análisis Estadístico

De acuerdo a los resultados obtenidos la determinación del coeficiente del chi-cuadrado de Pearson, el valor de $p=0,000$ siendo

menor al valor 0.05 se acepta la hipótesis alterna (Ha) de la hipótesis de estudio se rechaza la hipótesis nula Ho; por lo tanto, se afirma la falta de evaluación del grado de eficiencia de la ejecución del presupuesto público asignado incide directamente en la gestión del presupuesto por resultados de programas sociales en la Municipalidad del distrito de Simón Bolívar- Pasco 2022

Procedimiento de contratación de hipótesis específica (b)

Hipótesis nula (Ho)

La evaluación del grado de eficacia del presupuesto público ejecutado no incide de manera significativa en la gestión del presupuesto por resultados de programas sociales en la Municipalidad del distrito de Simón Bolívar-Pasco2022.

Hipótesis de estudio (Ha)

La evaluación del grado de eficacia del presupuesto público ejecutado incide de manera significativa en la gestión del presupuesto

Tabla cruzada

			¿El avance del 28.6 % de la ejecución del presupuesto público ha influido en la gestión del presupuesto por resultados en el atraso de los programas sociales en el distrito de Simón Bolívar?		
			Casi siempre	Siempre	Total
¿En el 2022 la entidad ha evaluado el grado de eficacia de la ejecución del presupuesto público asignado de la gestión del presupuesto por resultados de los programas sociales en el distrito de Simón Bolívar?	Nunca	Recuento	64	71	135
		Recuento esperado	38.7	96.3	135.0
	Casi nunca	Recuento	0	61	61
		Recuento esperado	17.5	43.5	61.0
	A veces	Recuento	0	27	27
		Recuento esperado	7.7	19.3	27.0
Total	Recuento	64	159	223	
	Recuento esperado	64.0	159.0	223.0	

por resultados de programas sociales en la Municipalidad del distrito de Simón Bolívar-Pasco20

Pruebas de chi-cuadrado			
	Valor	df	Significación asintótica (bilateral)
Chi-cuadrado de Pearson	58.511a	2	,000
Razón de verosimilitud	80.563	2	,000
Asociación lineal por lineal	48.310	1	,000
N de casos válidos	223		

A 0 casillas (0,0%) han esperado un recuento menor que 5. El recuento mínimo esperado es 7.75

Análisis Estadístico

De acuerdo a los resultados obtenidos la determinación del coeficiente del chi-cuadrado de Pearson, el valor de $p=0,000$ siendo menor al valor 0.05 se acepta la hipótesis alterna (H_a) de la hipótesis de estudio se rechaza la hipótesis nula H_0 ; por lo tanto, se indica la carencia de evaluación del grado de eficacia del presupuesto público incide de manera significativa en la gestión del presupuesto por resultados de programas sociales en la Municipalidad del distrito de Simón Bolívar-Pasco 2022.

Procedimiento de contratación de hipótesis específica (c)

Hipótesis nula (H_0)

La relación de la planificación y el presupuesto público no incide directamente en la gestión del presupuesto por resultados de programas sociales en la Municipalidad del distrito de Simón Bolívar-Pasco 2022

Hipótesis de estudio (H_a)

La relación de la planificación y el presupuesto público incide directamente en la gestión del presupuesto por resultados de programas sociales en la Municipalidad del distrito de Simón Bolívar-Pasco 2022

Tabla cruzada

		¿El avance del 28.6 % de la ejecución del presupuesto público ha influido en la gestión del presupuesto por resultados en el atraso de los programas sociales en el distrito de Simón Bolívar?		Total	
		Casi siempre	Siempre		
¿En el 2022 la entidad ha ejecutado el presupuesto público de los programas sociales en la gestión del presupuesto por resultados en relación a la planificación elaborada?	Nunca	Recuento	64	63	127
		Recuento esperado	36.4	90.6	127.0
	Casi nunca	Recuento	0	58	58
		Recuento esperado	16.6	41.4	58.0
	A veces	Recuento	0	38	38
		Recuento esperado	10.9	27.1	38.0
Total		Recuento	64	159	223
		Recuento esperado	64.0	159.0	223.0

Pruebas de chi-cuadrado

	Valor	df	Significación asintótica (bilateral)
Chi-cuadrado de Pearson	67.851a	2	,000
Razón de verosimilitud	91.299	2	,000
Asociación lineal por lineal	55.570	1	,000
N de casos válidos	223		

A 0 casillas (0,0%) han esperado un recuento menor que 5. El recuento mínimo esperado es 10.91

Análisis Estadístico

De acuerdo a los resultados obtenidos la determinación del coeficiente del chi- cuadrado de Pearson, el valor de $p=0,000$ siendo menor al valor 0.05 se acepta la hipótesis alterna (H_a) de la hipótesis de estudio se rechaza la hipótesis nula H_0 ; por lo tanto, se afirma la relación de la planificación y el presupuesto público incide directamente en la gestión del presupuesto por resultados de programas sociales en la Municipalidad del distrito de Simón Bolívar-Pasco 2022

4.4. Discusión de resultados

Según el objetivo general, Explicar cómo incide la ejecución del presupuesto público en la gestión del presupuesto por resultados de programas sociales en la Municipalidad del distrito de Simón Bolívar-Pasco 2022. Los resultados obtenidos del tema de investigación intitulado “Influencia de la ejecución del presupuesto público en la gestión del presupuesto por resultados de programas sociales en la Municipalidad del distrito de Simón Bolívar -Pasco, 2022” y de acuerdo a los resultados de las informaciones recopiladas mediante el instrumento el cuestionario compuesto de 23 interrogantes de acuerdo a la escala de Likert y mediante la validación y confiabilidad del Coeficiente de Alfa de Cronbach se ha obtenido la muy alta confiabilidad y se aplicó la prueba de hipótesis general y específicos se ha obtenido el valor de $P < 0,000$, siendo menor al valor 0.05, lo que indica que se han validado las hipótesis alternativas de estudio planteado y se ha rechazado la hipótesis nula, que se ha confirmado que la falta de la ejecución del presupuesto asignado para los programas sociales en el 2022 han afectado de manera significativa la gestión del presupuesto por resultado en perjuicio de los pobladores para mejorar sus necesidades vitales, en donde no han sido ejecutados los recursos financieros en su oportunidad y en tiempo previsto, por lo cual no se han cumplido con los objetivos y metas propuestos por la Municipalidad distrital de Simón Bolívar.

Los datos al ser comprobados con los resultados obtenidos concuerdan con las investigaciones realizadas el autor en el tema de investigación “Ejecución eficiente del presupuesto público del año 2020 para mejorar la gestión por resultados en la municipalidad provincial de Otuzco” señala como

conclusión: la ejecución presupuestal correspondiente a un período refiere a los diferentes políticas públicas que actúan el Estado en unacolectividad, por lo cual se tiene que formular y expresar el cumplimiento de los objetivos del conjunto de acciones programadas ,de esta forma disminuir las deficiencias en una entidad.(Rodríguez , 2022,p.32)

El objetivo específico (a) Explicar cómo incide la evaluación del grado de eficiencia de la ejecución del presupuesto público asignado en la gestión del presupuesto por resultados de programas sociales en la Municipalidad del distrito de Simón Bolívar-Pasco 2022. Los resultados obtenidos se evidencian que la Municipalidad distrital de Simón Bolívar no han efectuado la evaluación del grado de eficiencia del uso del presupuesto destinado en los programas sociales para el beneficio de los pobladores. Se evidencia con el coeficiente de correlación de Pearson se ha determinado el valor de $p=0,000$ confirmando la hipótesis alterna entre el grado de eficiencia de la ejecución del presupuesto en la gestión del presupuesto por resultados. Datos que han sido comparados con los encontrados El autor en el tema de investigación “Ejecución eficiente del presupuesto público del año 2020 para mejorar la gestión por resultados en la municipalidad provincial de Otuzco “señala como conclusión: la ejecución presupuestal correspondiente a un período refiere a los diferentes políticas públicas que actúan el Estado en una colectividad ,por lo cual se tiene que formular y expresar el cumplimiento de los objetivos del conjunto de acciones programadas ,de esta forma disminuir las deficiencias en una entidad.(Rodríguez , 2022,p.32).

Objetivo específico (b) Explicar cómo incide la evaluación del grado de eficacia del presupuesto público ejecutado en la gestión del presupuesto por

resultados de programas sociales en la Municipalidad el distrito de Simón Bolívar-Pasco 2022. Los resultados obtenidos que la entidad materia de estudio no han evaluado el grado de eficacia del tiempo y el uso disponible del presupuesto asignado para los programas sociales en educación, salud, saneamiento y otros servicios. Se evidencia con el coeficiente de correlación de Pearson se ha determinado el valor de $p=0,000$ confirmando la hipótesis alterna entre el grado de eficacia de la ejecución del presupuesto en la gestión del presupuesto por resultados. Datos que han sido comparados los resultados del tema de investigación obtenido no se encuentra relación con el la investigación: De acuerdo a Delgado (2013) en el tema de investigación “Avances y perspectivas en la implementación del presupuesto por resultados en Perú” señala en la conclusión “La estrategia de implementación del presupuesto por resultados en Perú contempla los elementos básicos de una reforma de este tipo, a saber, la estructuración del presupuesto en programas, generación y uso de información de desempeño e incentivos a la gestión” (p.134).

Objetivo específico (c) Explicar cómo incide la relación de la planificación y presupuesto público en la gestión del presupuesto por resultados de programas sociales en la Municipalidad del distrito de Simón Bolívar-Pasco 2022. El resultado obtenido se evidencia la entidad materia de estudio en el 2022 no han aplicado la planificación como herramienta para la ejecución del presupuesto por resultado de los programas sociales, debido a ello no han sido concluido y aplicado el presupuesto destinado para los programas sociales en beneficio de los pobladores para mejorar la calidad de vida datos que se evidencia con el coeficiente de correlación de Pearson se ha

determinado el valor de $p=0,000$ confirmando la hipótesis alterna entre la planificación y la ejecución del presupuesto en la gestión del presupuesto por resultados. Datos que han sido comparados los resultados. De acuerdo a Delgado (2013) en el tema de investigación “Avances y perspectivas en la implementación del presupuesto por resultados en Perú” señala en la conclusión “La estrategia de implementación del presupuesto por resultados en Perú contempla los elementos básicos de una reforma de este tipo, a saber, la estructuración del presupuesto en programas, generación y uso de información de desempeño e incentivos a la gestión” (p.134).

Asimismo en el tema de investigación propuesto no se han obtenido resultados que coinciden como los datos obtenidos. De acuerdo a Prieto (2012) en el tema de investigación “Influencia de la gestión del presupuesto por resultados en localidad del gasto en las municipalidades del Perú (2006-2010) “Caso: Lima, Junín y Ancash” manifiesta en la conclusión: “La aplicación del Presupuesto por resultados en las municipalidades del Perú mejora la calidad del gasto público ya que ellos son destinados a favorecer los niveles de vida de la población” p. (122).

CONCLUSIONES

- 1) Referente al objetivo general se ha determinado que el bajo nivel de la ejecución del presupuesto público ha incidido de manera significativa en la gestión del presupuesto por resultado de los programas sociales en beneficio de los pobladores por la Municipalidad del distrito de Simón Bolívar. Al respecto de acuerdo al coeficiente de correlación de Pearson se ha determinado el valor de $p=0,000$ siendo menor al valor 0.05 se acepta la hipótesis alterna de estudio y se ha rechazado la hipótesis nula.
- 2) Respecto al primer objetivo específico se ha analizado que la Municipalidad distrital de Simón Bolívar no han efectuado la evaluación del grado de eficiencia de la ejecución del presupuesto de resultados de los programas sociales en el 2022. De acuerdo al coeficiente de correlación de Pearson se ha determinado el valor de $p=0,000$ siendo menor al valor 0.05 se acepta la hipótesis alterna de estudio y se ha rechazado la hipótesis nula.
- 3) A cerca del segundo objetivo específico se ha analizado que la Municipalidad distrital de Simón Bolívar no han efectuado la evaluación del grado de eficacia de la ejecución del presupuesto de resultados asignado para programas sociales en el 2022. De acuerdo al coeficiente de correlación de Pearson se ha determinado el valor de $p=0,000$ siendo menor al valor 0.05 se acepta la hipótesis alterna de estudio y se ha rechazado la hipótesis nula.
- 4) Referente al tercer objetivo específico se ha determinado que no existe relación la planificación con el presupuesto público de los programas sociales programados en el 2022. De acuerdo al coeficiente de correlación de Pearson se ha determinado el valor de $p=0,000$ siendo menor al valor 0.05 se acepta la hipótesis alterna de estudio y se ha rechazado la hipótesis nula.

RECOMENDACIONES

- 1.- Se sugiere a los miembros del Concejo Municipal ,funcionarios y trabajadores administrativos responsables de la ejecución del presupuesto público de la Municipalidad distrital de Simón Bolívar , gestionar la ejecución del presupuesto de los programas sociales de instalación del servicio de agua para el sistema de riego ,mejoramiento de caminos ,de servicios educativos, salud ,construcción de aulas y veredas para el beneficio y mejora de las condiciones de vida de los pobladores y la programación de los recursos disponibles en relación con los presupuestos por resultados.
- 2.- Se sugiere a los miembros del Concejo Municipal, de la Municipalidad distrital de Simón Bolívar realizar la evaluación del grado de eficiencia para determinar el logro de los objetivos de la gestión de los recursos financieros asignados de la ejecución del presupuesto de los programas sociales del 2022.
- 3.- Se sugiere a los miembros del Concejo Municipal, de la Municipalidad distrital de Simón Bolívar realizar la evaluación del grado de eficacia del presupuesto asignado para los programas sociales acorde al cronograma establecido en el 2022 y para determinar el nivel de resultado de la ejecución del presupuesto de los funcionarios y trabajadores inmersos para mejorar la calidad de vida de los pobladores.
- 4.- Se sugiere a los miembros del Concejo Municipal, de la Municipalidad distrital de Simón Bolívar programar y ejecutar el presupuesto por resultados acorde a una planificación estratégica como herramienta de gestión a fin de lograr los objetivos e implementar planes para el logro de resultados óptimos de los programas sociales en beneficio de los pobladores y mejorar la calidad de vida.

REFERENCIA BIBLIOGRÁFICAS

- Montes Pardo, K. Y. (2016). *Influencia del presupuesto por resultados en la gestión financiera presupuestaria del Gobierno Región de Huancavelica 2015*. Escuela de Posgrado , Unidad de Posgrado de la Facultad de Economía ,Maestria en Gestión Pública,Universidad Nacional del Centro del Perú, Huancavelica -Perú.
- Dávila Rodríguez, E., & Sánchez Dávila, K. (2021). Gestión del presupuesto por resultados para mejorar la calidad del gasto público en la unidad de gestión educativa local San Martín -Tarapoto.
- Delgado Tuesta , I. G. (2013). *Avances y perspectivas en la implementación del presupuesto por resultados en Perú*. Escuela de Posgrado -Pontificia Universidad Católica del Perú, Lima-Perú.
- Lemus*, D., Torres, A., Cubillos, S., & Camelo, F. (2017). Análisis de la ejecución presupuestal en Colombia durante el período 1954-2013. *CIFE* 30(ISSN: 0124- 3551 / Año 19, n.º 30 / enero-junio / pp. 23-45), 45.
- Paredes Talaverano, L. M. (2018). *Ejecución del presupuesto público y el proceso de contratación para la adquisición de equipos médicos del hospital San Juan de Lurigancho,2018*. Escuela de Posgrado-Universidad César Vallejo, Lima-Perú.
- Prieto Hormaza, M. I. (2012). *Influencia de la gestión del presupuesto por resultados en la calidad del gasto en las municipalidades del Perú (2006-2010)"Caso0: Lima,Junin y Ancash"*. Facultad de Ciencias Contables ,Económicas y Financieras ,sección de Posgrado -Universidad San Martín de Porres, Lima-Perú.
- Sablich Huamani , C. A. (2012). *Derecho Financiero ,una visión actual en el Perú*. Ica-Perú, Perú: Editado por la Fundación Universitaria Andaluza Inca Garcilaso paraeumed.net.
- Alvarado De Dios, I. T., & Galindo Quito, L. M. (2019). *Análisis de la ejecución presupuestal y verificacaión del registro contable de los ingresos y gastos de ocho municipios de Boyaca durante la vigencia 2016*. Universidad Pegagógica y

Tecnológica de Colombia ,Facultad de Ciencias Económicas y Administrativas
,Escuela de Contaduría Pública Tunja, Tunja-Colombia.

Balseca Ramos , N. M. (2015). *La ejecución presupuestaria y su relación con el cumplimiento de los objetivos de la empresa municipal cuerpo de bomberos Ambato-EP en el primer semestre de 2014*". Facultad de Contabilidad y Auditoría Ingeniería Financiera-Universidad Técnica de Ambato, Ambato-Ecuador.

Cristóbal Velazco, M. Á. (2018). *Presupuesto público y su influencia en ejecución obras públicas,Municipalidad distrital de Paramonga – 2017*. Escuela Profesional de Contabilidad ,Facultad de Ciencias Económicas y Administrativas ,Universidad San Pedro, Barranca -Perú.

Dirección General de Presupuesto Público. (2016). Eficiencia. Lima-Perú.

Dirección General del Presupuesto Público. (s.f.). Guía del Presupuesto Participativo basado en Resultados-DNPP-MEF. *Proyecto USAID PERU Pro descentralización*, 11 -16. Lima-Peru.

Ley General del Sistema Nacional de Presupuesto Ley 28411. (08 de 12 de 2004). Diario Oficial "El Peruano " , 56. Lima-Perú, Perú: Diario Oficial El Peruano.

Ministerio de Economía Finanzas. (2019). La ejecución presupuestal. Lima- Perú.

Paredes G., F. (2011). *Presupuesto Público Aspectos Teóricos y Prácticos*.
Av. 3

Independencia ,Edificio Central del Rectorado,Mérida, Venezuela, Venezuela: Editorial Venezolana C.A.

Rodriguez Huacacolqui, J. E. (2022). *Ejecución eficiente del presupuesto público del año 2020 para mejorar la gestión por resultados en la municipalidad provincial de Otuzco*. Programa Académico de Maestría en Gestión Pública ,Escuela de Posgrado -Universidad César Vallejo, Trujillo-Perú.

Vargas Merino, J. A., & Zavaleta Chávez, W. E. (2020). La gestión del presupuesto por resultados y la calidad del gasto en gobiernos locales. *Revista Científica "Visión*

de Futuro", vol. 24, núm. 2, 2020, 54. Recuperado el 10 de 03 de 2020, de <https://www.redalyc.org/articulo.oa?id=357963491002>

ANEXO

Instrumentos de recolección de datos

Cuestionario aplicado a los funcionarios y empleados administrativos que laboran en la Municipalidad Distrital de Simón Bolívar de la Provincia de Pasco de los Programas Sociales.

Datos Generales:

1.1 Área donde labora.....

1.2 Cargo.....

Objetivo

Explicar cómo incide la ejecución del presupuesto público en la gestión del presupuesto por resultados de programas sociales en el distrito de Simón Bolívar-Pasco2022

Instrucciones

Se le solicita leer con atención y responda las preguntas marcando con una “X” una sola alternativa en relación al tema de investigación.

Nunca	Casi Nunca	A veces	Casi siempre	Siempre
1	2	3	4	5

Preguntas:

Ejecución del Presupuesto Público Evaluación del grado de eficiencia del presupuesto asignado

PREGUNTAS		Alternativas de Respuestas				
		1	2	3	4	5
Ejecución del presupuesto público						
Evaluación del grado de eficiencia del presupuesto asignado						
1.	¿La Municipalidad ha efectuado el Presupuesto Institucional de Apertura en función a las necesidades de los programas sociales de lapoblación del distrito de Simón Bolívar?					
2.	¿La Municipalidad en el 2022 ha recibido transferencia del Ministerio deEconomía y Finanzas para los programas sociales de acuerdo al presupuesto inicial modificado?					
3.	¿En el 2022 la Municipalidad ha efectuado la rendición del presupuesto delos gastos por resultado debidamente sustentado de acuerdo al expediente4técnico?					
4.	¿En el 2022 la entidad ha evaluado el grado de eficiencia de la ejecución del presupuesto público asignado de la gestión del presupuesto por resultados de los programas sociales en el distrito de Simón Bolívar?					
Evaluación del grado de eficacia del presupuesto ejecutado						
5	¿En el 2022 la entidad ha evaluado el grado de eficacia de la ejecución delpresupuesto público asignado de la gestión del presupuesto por resultados de los programas sociales en el distrito de Simón Bolívar?					
6.	¿En el 2022 la Municipalidad ha ejecutado los gastos de los programas sociales en función al presupuesto por resultados debidamente aprobados?					
7.	¿En el 2022 la Municipalidad ha ejecutado los gastos con la certificación presupestal correspondiente de los programas sociales?					
Relación de la Planificación y presupuesto público						
8	¿En el 2022 la entidad ha ejecutado el presupuesto público de los programas sociales en la gestión del presupuesto por resultados enrelación a la planificación elaborada?					
9	¿El avance financiero de los programas sociales es coherente con laplanificación técnica realizada por la Municipalidad el 2022?					
Gestión del Presupuesto por Resultados						
Adecuada asignación del gasto público en programas sociales						
10.	¿En el 2022 la Municipalidad ha ejecutado el presupuesto de los programas sociales a nivel de certificación en función al presupuesto porresultados?					
11.	¿En el 2022 la Municipalidad ha ejecutado el presupuesto de los programas sociales a nivel de compromiso en función al presupuesto porresultados?					

12.	¿El avance del 28.6 % de la ejecución del presupuesto público ha influido en la gestión del presupuesto por resultados en el atraso de los programas sociales en el distrito de Simón Bolívar?					
13.	¿El presupuesto por resultados en el programa social en salud que ha ejecutado la entidad en el año fiscal del 2022 ha favorecido a la población del distrito de Simón Bolívar?					
14.	¿El presupuesto por resultados en el programa social en saneamiento que ha ejecutado la entidad en el año fiscal del 2022 ha favorecido a la población del distrito de Simón Bolívar?					
15	¿En el ejercicio fiscal del 2022 se ha realizado la ejecución del presupuesto público en la ejecución del presupuesto por resultado de los programas sociales en el distrito de Simón Bolívar?					
16	¿En el ejercicio fiscal del 2022 la entidad ha evaluado los resultados de la ejecución de los programas sociales programados en la zona que habita en el distrito de Simón Bolívar?					
17	¿Han sido evaluados en el 2022 los objetivos y metas logrados de los programas sociales en el distrito de Simón Bolívar?					

Instrumentos de Investigación Técnica de la Encuesta

Cuestionario que se aplicará a los pobladores beneficiados de los programas sociales del distrito de Simón Bolívar de la Provincia y Región de Pasco.

I. Datos Generales:

4.1 Domicilio.....

4.2 Sexo.....

Objetivo

Explicar cómo incide la ejecución del presupuesto público en la gestión del presupuesto por resultados de programas sociales en el distrito de Simón Bolívar-Pasco 2022

Instrucciones

Marca con un aspa (X) las respuestas que cree usted correcta sobre las preguntas con relación al tema de investigación.

Pésimo	Malo	Regular	Bueno	Excelente
1	2	3	4	5

Preguntas:

Execution del Presupuesto Público						
PREGUNTAS		Alternativas de Respuestas				
		1	2	3	4	5
1.	¿Cómo califica el presupuesto ejecutado de los programas sociales donde habita por la Municipalidad distrital de Simón Bolívar en el 2022?					
2.	¿Cómo califica la ausencia de evaluación del avance porcentual del 28,6 % ejecutado por la Municipalidad Distrital de Simón Bolívar en el 2022 en el distrito donde habita?					
3	¿Cómo evalúa la falta de análisis del grado de eficiencia de la ejecución de presupuesto por resultado en el ejercicio fiscal 2022 de los programas sociales en el distrito donde habita?					
Gestión del Presupuesto por Resultados						

4	¿Cómo evalúa la gestión del presupuesto por resultados de los programas sociales realizados en su sector por los responsables de la Municipalidad del distrito de Simón Bolívar en el 2022?					
5	¿Cómo califica el avance físico y financiero de los programas sociales de acuerdo a los expedientes técnicos del 2022?					
6	¿Cómo califica la falta de evaluación del presupuesto por resultado de los programas sociales que no han sido ejecutados de acuerdo al cronograma del presupuesto programado en la zona donde habita por la Municipalidad distrital de Simón Bolívar?					

Anexo: Validación de Instrumento

Título del tema de investigación: “Influencia de la ejecución del presupuesto público en la gestión del presupuesto por resultados de programas sociales en la Municipalidad del distrito de Simón Bolívar – Pasco,2022 “

Validez del Instrumento de Investigación (cuestionario)

Juicio de Expertos

I. Datos Generales

- 1.1. Apellidos y nombres del validador: Dr. Ladislao, Espinoza Guadalupe
- 1.2. Institución donde labora : UNDAC
- 1.3. Grado del validador : Doctor en Contabilidad
- 1.4. Especialidad del validador : Auditor.
- 1.5. Autor del Instrumento : Daniel Liniker Verastegui De La Cruz
y Estefani Fiorela Paredes Ureta

II. Pertinencia de los Ítems del cuestionario

V.I. Ejecución del Presupuesto Público

Nº	Ítems	Suficiente	Medianamente Suficiente	Insuficiente	Sugerencias
01	¿La Municipalidad ha efectuado el Presupuesto Institucional de Apertura en función a las necesidades de los programas sociales de la población del distrito de Simón Bolívar?		x		

02	¿La Municipalidad en el 2022 ha recibido transferencia del Ministerio de Economía y Finanzas para los programas sociales de acuerdo al presupuesto inicial modificado?		x					
03	¿En el 2022 la Municipalidad ha efectuado la rendición de presupuesto de los gastos por resultado debidamente sustentado de acuerdo al expediente técnico?							
04	¿En el 2022 la entidad ha evaluado el grado de eficiencia de la ejecución del presupuesto público asignado de la gestión del presupuesto por resultados de los programas sociales en el distrito de Simón Bolívar?							
05	¿En el 2022 la entidad ha evaluado el grado de eficiencia de la ejecución del presupuesto público asignado de la gestión del presupuesto por resultados de los programas sociales en el distrito de Simón Bolívar?							
06	¿En el 2022 la Municipalidad ha ejecutado los gastos de los programas sociales en función al presupuesto por resultados debidamente aprobados?							
07	¿En el 2022 la Municipalidad ha ejecutado los gastos con la certificación presupuestal correspondiente de los programas sociales?							
08	¿En el 2022 la entidad ha ejecutado el presupuesto público de los programas sociales en la gestión de presupuesto por resultados en relación a la planificación elaborada?							

09	¿El avance financiero de los programas sociales es coherente con la planificación técnica realizada por la Municipalidad en 2022??							
V.D. Gestión del Presupuesto por Resultado								
10	¿En el 2022 la Municipalidad ha ejecutado el presupuesto de los programas sociales a nivel de certificación en función al presupuesto por resultados?							
11	¿ En el 2022 la Municipalidad ha ejecutado el presupuesto de los programas sociales a nivel de compromiso en función al presupuesto por resultados?							
12	¿El avance del 28?6 % de la ejecución del presupuesto público ha influido en la gestión de presupuesto por resultados en el atraso de los programas sociales en el distrito de Simón Bolívar?							
13	¿ El presupuesto por resultados en el programa social en salud que ha ejecutado la entidad en el año fiscal del 2022 ha favorecido a la población del distrito de Simón Bolívar?							
14	¿El presupuesto por resultados en el programa social en saneamiento que ha ejecutado la entidad en el año fiscal del 2022 ha favorecido a la población del distrito de Simón Bolívar?							
15	¿En el ejercicio fiscal del 2022 se ha realizado la ejecución del presupuesto público en la ejecución de presupuesto por resultado de los programas sociales en el distrito de Simón Bolívar?							
16	¿En el ejercicio fiscal del 2022 la entidad ha evaluado los resultados de la ejecución de los programas							

	sociales programados en la zona que habita en el distrito de Simón Bolívar?						
17	¿Han sido evaluados en el 2022 los objetivos y metas logrados de los programas sociales en el distrito de Simón Bolívar?						
18	¿Cómo califica el presupuesto ejecutado de los programas sociales donde habita por la Municipalidad distrital de Simón Bolívar en el 2022?						
19	¿Cómo califica la ausencia de evaluación del avance porcentual del 28,6 % ejecutado por la Municipalidad Distrital de Simón Bolívar en el 2022 en el distrito donde habita?						
20	¿Cómo evalúa la falta de análisis de grado de eficiencia de la ejecución de presupuesto por resultado en el ejercicio fiscal 2022 de los programas sociales en el distrito donde habita?						
21	¿Cómo evalúa la gestión de presupuesto por resultados de los programas sociales realizados en su sector por los responsables de la Municipalidad del distrito de Simón Bolívar en el 2022?						
22	¿Cómo califica el avance físico y financiero de los programas sociales de acuerdo a los expedientes técnicos del 2022?						
23	¿Cómo califica la falta de evaluación del presupuesto por resultado de los programas sociales que no han sido ejecutados de acuerdo al cronograma del presupuesto programado en la zona donde habita por la Municipalidad distrital de Simón Bolívar?						

Se dice suficiencia cuando los ítems planteados del instrumento son suficientes para medir la dimensión.

III. Aspectos de Validación

CRITERIOS	INDICADORES				Mu y buena 61-	Excelente 91-
		0- 20%	21- 40 %-	41- 60 %		
1. Claridad	Está formulado con lenguaje apropiado yespecífico				0%	
2. Objetividad	Está expresado en conductas observables					1%
3. Actualidad	Adecuado al avance de la ciencia ytecnología				0%	
4. Suficiencia	Comprende los aspectos en cantidad y calidad					0%
5. Intencionalidad	Adecuado para valorar aspectos de las estrategias				9%	
6. Consistencia	Basados en aspectos teóricos-científicos					2%
7. Coherencia	Entre los índices, indicadores ydimensiones					3%
8. Metodología	La estrategia responde al propósito deldiagnóstico					2%
9. Pertinencia	El instrumento es funcional para elpropósito de la investigación					1%
10. Organización	Los ítems del instrumento reflejan organicidad lógica				0%	
PROMEDIO DE VALIDACIÓN						0,8%

I. PROMEDIO DE VALORACIÓN: 90.8%

II. OPINIÓN DE APLICABILIDAD:

(X): El instrumento puede ser aplicado, tal como está elaborado():El instrumento debe ser mejorado, antes de ser aplicado

Cerro de Pasco ,20 de diciembre 2023

Dr. Ladislao, Espinoza Guadalupe

Validación de Instrumento

Título del tema de investigación: “Influencia de la ejecución del presupuesto público en la gestión del presupuesto por resultados de programas sociales en la Municipalidad del distrito de Simón Bolívar – Pasco,2022 “

Validez del Instrumento de Investigación (cuestionario)

Juicio de Expertos

IV. Datos Generales

- 4.1. Apellidos y nombres del validador: Mg. Juan, Bazán Vicente
- 4.2. Institución donde labora : UNDAC
- 4.3. Grado del validador : Doctor en Contabilidad
- 4.4. Especialidad del validador : Auditor.
- 4.5. Autor del Instrumento : Daniel Liniker Verastegui De La Cruz y
Estefani Fiorela Paredes Ureta

V. Pertinencia de los Ítems del cuestionario

VI Ejecución del Presupuesto Público

N°	Ítems	Suficiente		Medianamente Suficiente		Insuficiente		Sugerencias
01	¿La Municipalidad ha efectuado el Presupuesto Institucional de Apertura en función a las necesidades de los programas sociales de la población del distrito de Simón Bolívar?		x					

02	¿La Municipalidad en el 2022 ha recibido transferencia del Ministerio de Economía y Finanzas para los programas sociales de acuerdo al presupuesto inicial modificado?		x					
03	¿En el 2022 la Municipalidad ha efectuado la rendición del presupuesto de los gastos por resultado debidamente sustentado de acuerdo al expediente técnico?							
04	¿En el 2022 la entidad ha evaluado el grado de eficiencia de la ejecución del presupuesto público asignado de la gestión del presupuesto por resultados de los programas sociales en el distrito de Simón Bolívar?							
05	¿En el 2022 la entidad ha evaluado el grado de eficiencia de la ejecución del presupuesto público asignado de la gestión del presupuesto por resultados de los programas sociales en el distrito de Simón Bolívar?							
6	¿En el 2022 la Municipalidad ha ejecutado los gastos de los programas sociales en función al presupuesto por resultados debidamente aprobados?							

07	¿En el 2022 la Municipalidad ha ejecutado los gastos con la certificación presu puestalcorrespondiente de los programas sociales?							
----	---	--	--	--	--	--	--	--

08	¿En el 2022 la entidad ha ejecutado el presupuesto público de los programas sociales en la gestión del presupuesto por resultados en relación a la planificación elaborada?							
09	¿El avance financiero de los programas sociales es coherente con la planificación técnica realizada por la Municipalidad el 2022??							
V.D. Gestión del Presupuesto por Resultado								
10	¿En el 2022 la Municipalidad ha ejecutado el presupuesto de los programas sociales a nivel de certificación en función al presupuesto por resultados?							
11	¿ En el 2022 la Municipalidad ha ejecutado el presupuesto de los programas sociales a nivel de compromiso en función al presupuesto por resultados?							
12	¿El avance del 28?6 % de la ejecución del presupuesto público ha influido en la gestión de presupuesto por resultados en el atraso de los programas sociales en el distrito de Simón Bolívar?							
13	¿ El presupuesto por resultados en el programa social en salud que ha ejecutado la entidad en el año fiscal del 2022 ha favorecido a la población del distrito de Simón Bolívar?							
14	¿El presupuesto por resultados en el programa social en saneamiento que ha ejecutado la entidad en el							

08	¿En el 2022 la entidad ha ejecutado el presupuesto público de los programas sociales en la gestión del presupuesto por resultados en relación a la planificación elaborada?							
09	¿El avance financiero de los programas sociales es coherente con la planificación técnica realizada por la Municipalidad el 2022??							
V.D. Gestión del Presupuesto por Resultado								
10	¿En el 2022 la Municipalidad ha ejecutado el presupuesto de los programas sociales a nivel de certificación en función al presupuesto por resultados?							
11	¿ En el 2022 la Municipalidad ha ejecutado el presupuesto de los programas sociales a nivel de compromiso en función al presupuesto por resultados?							
12	¿El avance del 28?6 % de la ejecución del presupuesto público ha influido en la gestión de presupuesto por resultados en el atraso de los programas sociales en el distrito de Simón Bolívar?							
13	¿ El presupuesto por resultados en el programa social en salud que ha ejecutado la entidad en el año fiscal del 2022 ha favorecido a la población del distrito de Simón Bolívar?							
14	¿El presupuesto por resultados en el programa social en saneamiento que ha ejecutado la entidad en el							

	año fiscal del 2022 ha favorecido a la población del distrito de Simón Bolívar?							
15	¿En el ejercicio fiscal del 2022 se ha realizado la ejecución del presupuesto público en la ejecución del presupuesto por resultado de los programas sociales en el distrito de Simón Bolívar?							
16	¿En el ejercicio fiscal del 2022 la entidad ha evaluado los resultados de la ejecución de los programas sociales programados en la zona que habita en el distrito de Simón Bolívar?							
17	¿Han sido evaluados en el 2022 los objetivos y metas logrados de los programas sociales en el distrito de Simón Bolívar?							
18	¿Cómo califica el presupuesto ejecutado de los programas sociales donde habita por la Municipalidad distrital de Simón Bolívar en el 2022?							
19	¿Cómo califica la ausencia de evaluación del avance porcentual del 28,6 % ejecutado por la Municipalidad Distrital de Simón Bolívar en el 2022 en el distrito donde habita?							
20	¿Cómo evalúa la falta de análisis del grado de eficiencia de la ejecución de presupuesto por resultado en el ejercicio fiscal 2022 de los programas sociales en el distrito donde habita?							
21	¿Cómo evalúa la gestión del presupuesto por resultados de los programas sociales realizados en su sector por los responsables de la Municipalidad del distrito de Simón Bolívar en el							

	2022?							
22	¿Cómo califica el avance físico y financiero de los programas sociales de acuerdo a los expedientes técnicos del 2022?							
23	¿Cómo califica la falta de evaluación del presupuesto por resultado de los programas sociales que no han sido ejecutados de acuerdo al cronograma del							
	presupuesto programado en la zona donde habita por la Municipalidad distrital de Simón Bolívar?							

Se dice suficiencia cuando los ítems planteados del instrumento son suficientes para medir la dimensión.

IV. Aspectos de Validación

CRITERIOS	INDICADORES	0-20%	21-40%	41-60%	Mu y buena	Excelente 91-
11. Claridad	Está formulado con lenguaje apropiado y específico				0%	
12. Objetividad	Está expresado en conductas observables					1%
13. Actualidad	Adecuado al avance de la ciencia y tecnología				0%	
14. Suficiencia	Comprende los aspectos en cantidad y calidad					0%
15. Intencionalidad	Adecuado para valorar aspectos de las estrategias				9%	
16. Consistencia	Basados en aspectos teóricos-científicos					2%
17. Coherencia	Entre los índices, indicadores y dimensiones					3%
18. Metodología	La estrategia responde al propósito del diagnóstico					2%
19. Pertinencia	El instrumento es funcional para el propósito de la investigación					1%
20. Organización	Los ítems del instrumento reflejan organicidad lógica				0%	
PROMEDIO DE VALIDACIÓN						0,8%

III. PROMEDIO DE VALORACIÓN: 90.8%

IV. OPINIÓN DE APLICABILIDAD:

(X): El instrumento puede ser aplicado, tal como está elaborado

(): El instrumento debe ser mejorado, antes de ser aplicado

Cerro de Pasco, 20 de diciembre 2023

Mg. Juan, Bazán Vicente

CUADRO MATRIZ DE CONSISTENCIA
Influencia de la ejecución del presupuesto público en la gestión del presupuesto por resultados de programas sociales en
Municipalidad del distrito de Simón Bolívar - Pasco, 2022

PROBLEMAS	OBJETIVOS	HIPÓTESIS
PROBLEMA GENERAL	OBJETIVO GENERAL	HIPÓTESIS GENERAL
¿Cómo incide la ejecución del presupuesto público en la gestión del presupuesto por resultados de programas sociales en la Municipalidad del distrito de Simón Bolívar-Pasco 2022?	Explicar cómo incide la ejecución del presupuesto público en la gestión del presupuesto por resultados de programas sociales en la Municipalidad del distrito de Simón Bolívar-Pasco 2022	La ejecución del presupuesto público incide de manera significativa en la gestión del presupuesto por resultados de programas sociales en la Municipalidad del distrito de Simón Bolívar-Pasco 2022
ROBLEMAS ESPECÍFICOS	OBJETIVOS ESPECÍFICOS	HIPÓTESIS ESPECÍFICAS

<p>¿Cómo incide la evaluación del grado de eficiencia de la ejecución del presupuesto público asignado en la gestión del presupuesto por resultados de programas sociales en la Municipalidad del distrito de Simón Bolívar-Pasco 2022?</p>	<p>Explicar cómo incide la evaluación del grado de eficiencia de la ejecución del presupuesto público asignado en la gestión del presupuesto por resultados de programas sociales en la Municipalidad del distrito de Simón Bolívar-Pasco 2022.</p>	<p>La evaluación del grado de eficiencia de la ejecución del presupuesto público asignado incide directamente en la gestión del presupuesto por resultados de programas sociales en la Municipalidad del distrito de Simón Bolívar-Pasco 2022</p>	<p>X5=Ejecución del presupuesto a nivel de compromiso X6=Ejecución del presupuesto a nivel de devengado X7=Ejecución del presupuesto a nivel de girado X8=Ejecución del presupuesto a nivel de pago X9=Programas sociales vinculados planificación y presupuesto.</p>
<p>¿Cómo incide la evaluación del grado de eficacia del presupuesto público ejecutado en la gestión del presupuesto por</p>	<p>Explicar cómo incide la evaluación del grado de eficacia del presupuesto público ejecutado en</p>	<p>La evaluación del grado de eficacia del presupuesto público ejecutado incide de manera significativa en la gestión del presupuesto</p>	<p><u>Y:</u> <u>Varia</u> <u>ble Dependiente:</u> Gestión del presupuesto por resultado</p>

<p>resultados de programas sociales en la Municipalidad del distrito de Simón Bolívar-Pasco 2022?</p>	<p>la gestión del presupuesto por resultados de programas sociales en la Municipalidad el distrito de Simón Bolívar-Pasco 2022</p>	<p>por resultados de programas sociales en la Municipalidad del distrito de Simón Bolívar- Pasco 2022.</p>	<p>Indicadores: Y1=Ejecución en salud Y2=Ejecución eneducación Y3=Ejecución ensañamiento</p>
<p>Cómo incide la relación de la planificación y presupuesto público en la gestión del presupuesto por resultados de programas sociales en la Municipalidad del distrito de Simón Bolívar-Pasco 2022?</p>	<p>Explicar cómo incide la relación de la planificación y presupuesto público en la gestión del presupuesto por resultados de programas sociales en la Municipalidad del distrito de Simón Bolívar-Pasco 2022</p>	<p>La relación de la planificación y el presupuesto público incide directamente en la gestión del presupuesto por resultados de programas</p>	

sociales en la Municipalidad
del distrito de Simón Bolívar-
Pasco 2022

Resumen de procesamiento de casos

		N	%
Casos	Válido	223	100.0
	Excluido ^a	0	.0
	Total	223	100.0

a. La eliminación por lista se basa en todas las variables del procedimiento.

Estadísticas de fiabilidad

Alfa de Cronbach	N de elementos
.985	23

Estadísticas de elemento

	Media	Desv. Desviación	N
¿La Municipalidad ha efectuado el Presupuesto Institucional de Apertura en función a las necesidades de los programas sociales de la población del distrito de Simón Bolívar?	1.50	.614	223
¿La Municipalidad en el 2022 ha recibido transferencia del Ministerio de Economía y Finanzas para los programas sociales de acuerdo al presupuesto inicial modificado?	4.36	.669	223
¿En el 2022 la Municipalidad ha efectuado la rendición del presupuesto de los gastos por resultado debidamente sustentado de acuerdo al expediente técnico?	3.48	.703	223
¿En el 2022 la entidad ha evaluado el grado de eficiencia de la ejecución del presupuesto público asignado de la gestión del presupuesto por resultados de los programas sociales en el distrito de Simón Bolívar?	1.57	.737	223

¿En el 2022 la entidad ha evaluado el grado de eficacia de la ejecución del presupuesto público asignado de la gestión del presupuesto por resultados de los programas sociales en el distrito de Simón Bolívar?	1.52	.703	223
¿En el 2022 la Municipalidad ha ejecutado los gastos de los programas sociales en función al presupuesto por resultados debidamente aprobados?	3.23	.798	223
¿En el 2022 la Municipalidad ha ejecutado los gastos con la certificación presupuestal correspondiente de los programas sociales?	4.45	.714	223
¿En el 2022 la entidad ha ejecutado el presupuesto público de los programas sociales en la gestión del presupuesto por resultados en relación a la planificación elaborada?	1.60	.764	223
¿El avance financiero de los programas sociales es coherente con la planificación técnica realizada por la Municipalidad el 2022?	2.17	.674	223
¿En el 2022 la Municipalidad ha ejecutado el presupuesto de los programas sociales a nivel de certificación en función al presupuesto por resultados?	3.76	.679	223
¿En el 2022 la Municipalidad ha ejecutado el presupuesto de los programas sociales a nivel de compromiso en función al presupuesto por resultados?	3.82	.676	223
¿El avance del 28.6 % de la ejecución del presupuesto público ha influido en la gestión del presupuesto por resultados en el atraso de los programas sociales en el distrito de Simón Bolívar?	4.71	.453	223

¿El presupuesto por resultados en el programa social en salud que ha ejecutado la entidad en el año fiscal del 2022 ha favorecido a la población del distrito de Simón Bolívar?	2.93	.654	223
¿El presupuesto por resultados en el programa social en saneamiento que ha ejecutado la entidad en el año fiscal del 2022 ha favorecido a la población del distrito de Simón Bolívar?	3.43	.755	223
¿En el ejercicio fiscal del 2022 se ha realizado la ejecución del presupuesto público en la ejecución del presupuesto por resultado de los programas sociales en el distrito de Simón Bolívar?	1.95	.559	223
¿En el ejercicio fiscal del 2022 la entidad ha evaluado los resultados de la ejecución de los programas sociales programados en la zona que habita en el distrito de Simón Bolívar?	1.37	.636	223
¿Han sido evaluados en el 2022 los objetivos y metas logrados de los programas sociales en el distrito de Simón Bolívar?	1.42	.665	223
¿Cómo califica el presupuesto ejecutado de los programas sociales donde habita por la Municipalidad distrital de Simón Bolívar en el 2022?	1.47	.696	223
¿Cómo califica la ausencia de evaluación del avance porcentual del 28,6 % ejecutado por la Municipalidad Distrital de Simón Bolívar en el 2022 en el distrito donde habita?	1.52	.722	223
¿Cómo evalúa la falta de análisis del grado de eficiencia de la ejecución de presupuesto por resultado en el ejercicio fiscal 2022 de los programas sociales en el distrito donde habita?	1.56	.750	223

¿Cómo evalúa la gestión del presupuesto por resultados de los programas sociales realizados en su sector por los responsables de la Municipalidad del distrito de Simón Bolívar en el 2022?	1.94	.594	223
¿Cómo califica el avance físico y financiero de los programas sociales de acuerdo a los expedientes técnicos del 2022?	1.38	.586	223
¿Cómo califica la falta de evaluación del presupuesto por resultado de los programas sociales que no han sido ejecutados de acuerdo al cronograma del presupuesto programado en la zona donde habita por la Municipalidad distrital de Simón Bolívar?	1.46	.676	223

Estadísticas de total de elemento

	Media de escala si el elemento se ha suprimido	Varianza de escala si el elemento se ha suprimido	Correlación totalde elementos corregida	Alfa de Cronbachsi el elemento se ha suprimido
¿La Municipalidad ha efectuado el Presupuesto Institucional de Apertura en función a las necesidades de los programas sociales de la población del distrito de Simón Bolívar?	55.09	168.032	.886	.984
¿La Municipalidad en el 2022 ha recibido transferencia del Ministerio de Economía y Finanzas para los programas sociales de acuerdo al presupuesto inicial modificado?	52.23	167.513	.841	.984
¿En el 2022 la Municipalidad ha efectuado la rendición del presupuesto de los gastos por resultado debidamente sustentado de acuerdo al expediente4 técnico?	53.11	168.169	.760	.985
¿En el 2022 la entidad ha evaluado el grado de eficiencia de la ejecución del presupuesto público asignado de la gestión del presupuesto por resultados de los programas sociales en el distrito de Simón Bolívar?	55.02	164.531	.923	.984
¿En el 2022 la entidad ha evaluado el grado de eficacia de la ejecución del presupuesto público asignado de la gestión del presupuesto por resultados de los programas sociales en el distrito de Simón Bolívar?	55.08	165.557	.910	.984

¿En el 2022 la Municipalidad ha ejecutado los gastos de los programas sociales en función al presupuesto por resultados debidamente aprobados?	53.36	164.205	.864	.984
¿En el 2022 la Municipalidad ha ejecutado los gastos con la certificación presupuestal correspondiente de los programas sociales?	52.14	167.610	.779	.985
¿En el 2022 la entidad ha ejecutado el presupuesto público de los programas sociales en la gestión del presupuesto por resultados en relación a la planificación elaborada?	54.99	163.982	.918	.984
¿El avance financiero de los programas sociales es coherente con la planificación técnica realizada por la Municipalidad el 2022?	54.43	166.651	.885	.984
¿En el 2022 la Municipalidad ha ejecutado el presupuesto de los programas sociales a nivel de certificación en función al presupuesto por resultados?	52.83	166.187	.906	.984
¿En el 2022 la Municipalidad ha ejecutado el presupuesto de los programas sociales a nivel de compromiso en función al presupuesto por resultados?	52.78	166.373	.899	.984
¿El avance del 28.6 % de la ejecución del presupuesto público ha influido en la gestión del presupuesto por resultados en el atraso de los programas sociales en el distrito de Simón Bolívar?	51.88	174.080	.688	.985

¿El presupuesto por resultados en el programa social en salud que ha ejecutado la entidad en el año fiscal del 2022 ha favorecido a la población del distrito de Simón Bolívar?	53.66	167.224	.879	.984
¿El presupuesto por resultados en el programa social en saneamiento que ha ejecutado la entidad en el año fiscal del 2022 ha favorecido a la población del distrito de Simón Bolívar?	53.16	166.821	.775	.985
¿En el ejercicio fiscal del 2022 se ha realizado la ejecución del presupuesto público en la ejecución del presupuesto por resultado de los programas sociales en el distrito de Simón Bolívar?	54.65	170.086	.831	.985
¿En el ejercicio fiscal del 2022 la entidad ha evaluado los resultados de la ejecución de los programas sociales programados en la zona que habita en el distrito de Simón Bolívar?	55.22	168.580	.819	.985
¿Han sido evaluados en el 2022 los objetivos y metas logrados de los programas sociales en el distrito de Simón Bolívar?	55.17	167.307	.858	.984
¿Cómo califica el presupuesto ejecutado de los programas sociales donde habita por la Municipalidad distrital de Simón Bolívar en el 2022?	55.12	166.089	.888	.984

¿Cómo califica la ausencia de evaluación del avance porcentual del 28,6 % ejecutado por la Municipalidad Distrital de Simón Bolívar en el 2022 en el distrito donde habita?	55.07	165.099	.911	.984
¿Cómo evalúa la falta de análisis del grado de eficiencia de la ejecución de presupuesto por resultado en el ejercicio fiscal 2022 de los programas sociales en el distrito donde habita?	55.03	164.364	.914	.984
¿Cómo evalúa la gestión del presupuesto por resultados de los programas sociales realizados en su sector por los responsables de la Municipalidad del distrito de Simón Bolívar en el 2022?	54.65	168.940	.857	.984
¿Cómo califica el avance físico y financiero de los programas sociales de acuerdo a los expedientes técnicos del 2022?	55.22	169.323	.842	.985
¿Cómo califica la falta de evaluación del presupuesto por resultado de los programas sociales que no han sido ejecutados de acuerdo al cronograma del presupuesto programado en la zona donde habita por la Municipalidad distrital de Simón Bolívar?	55.13	166.591	.886	.984

Estadísticas de escala

Media	Varianza	Desv. Desviación	N de elementos
56.59	182.513	13.510	23

PRUEBA DE HIPOTESIS

Resumen de procesamiento de casos

		N	%
Casos	Válido	223	100.0
	Excluido ^a	0	.0
	Total	223	100.0

a. La eliminación por lista se basa en todas las variables del procedimiento.

Estadísticas de fiabilidad

Alfa de Cronbach	N de elementos
.985	23

Estadísticas de elemento

	Media	Desv. Desviación	N
¿La Municipalidad ha efectuado el Presupuesto Institucional de Apertura en función a las necesidades de los programas sociales de la población del distrito de Simón Bolívar?	1.50	.614	223
¿La Municipalidad en el 2022 ha recibido transferencia del Ministerio de Economía y Finanzas para los programas sociales de acuerdo al presupuesto inicial modificado?	4.36	.669	223
¿En el 2022 la Municipalidad ha efectuado la rendición del presupuesto de los gastos por resultado debidamente sustentado de acuerdo al expediente4 técnico?	3.48	.703	223
¿En el 2022 la entidad ha evaluado el grado de eficiencia de la ejecución del presupuesto público asignado de la gestión del presupuesto por resultados de los programas sociales en el distrito de Simón Bolívar?	1.57	.737	223
¿En el 2022 la entidad ha evaluado el grado de eficacia de la ejecución del presupuesto público asignado de la gestión del presupuesto por resultados de los programas sociales en el distrito de Simón Bolívar?	1.52	.703	223
¿En el 2022 la Municipalidad ha ejecutado los gastos de los programas sociales en función al presupuesto por resultados debidamente aprobados?	3.23	.798	223
¿En el 2022 la Municipalidad ha ejecutado los gastos con la certificación presupuestal correspondiente de los programas sociales?	4.45	.714	223

¿En el 2022 la entidad ha ejecutado el presupuesto público de los programas sociales en la gestión del presupuesto por resultados en relación a la planificación elaborada?	1.60	.764	223
¿El avance financiero de los programas sociales es coherente con la planificación técnica realizada por la Municipalidad el 2022?	2.17	.674	223
¿En el 2022 la Municipalidad ha ejecutado el presupuesto de los programas sociales a nivel de certificación en función al presupuesto por resultados?	3.76	.679	223
¿En el 2022 la Municipalidad ha ejecutado el presupuesto de los programas sociales a nivel de compromiso en función al presupuesto por resultados?	3.82	.676	223
¿El avance del 28.6 % de la ejecución del presupuesto público ha influido en la gestión del presupuesto por resultados en el atraso de los programas sociales en el distrito de Simón Bolívar?	4.71	.453	223
¿El presupuesto por resultados en el programa social en salud que ha ejecutado la entidad en el año fiscal del 2022 ha favorecido a la población del distrito de Simón Bolívar?	2.93	.654	223
¿El presupuesto por resultados en el programa social en saneamiento que ha ejecutado la entidad en el año fiscal del 2022 ha favorecido a la población del distrito de Simón Bolívar?	3.43	.755	223
¿En el ejercicio fiscal del 2022 se ha realizado la ejecución del presupuesto público en la ejecución del presupuesto por resultado de los programas sociales en el distrito de Simón Bolívar?	1.95	.559	223

¿En el ejercicio fiscal del 2022 la entidad ha evaluado los resultados de la ejecución de los programas sociales programados en la zona que habita en el distrito de Simón Bolívar?	1.37	.636	223
¿Han sido evaluados en el 2022 los objetivos y metas logrados de los programas sociales en el distrito de Simón Bolívar?	1.42	.665	223
¿Cómo califica el presupuesto ejecutado de los programas sociales donde habita por la Municipalidad distrital de Simón Bolívar en el 2022?	1.47	.696	223
¿Cómo califica la ausencia de evaluación del avance porcentual del 28,6 % ejecutado por la Municipalidad Distrital de Simón Bolívar en el 2022 en el distrito donde habita?	1.52	.722	223
¿Cómo evalúa la falta de análisis del grado de eficiencia de la ejecución de presupuesto por resultado en el ejercicio fiscal 2022 de los programas sociales en el distrito donde habita?	1.56	.750	223
¿Cómo evalúa la gestión del presupuesto por resultados de los programas sociales realizados en su sector por los responsables de la Municipalidad del distrito de Simón Bolívar en el 2022?	1.94	.594	223
¿Cómo califica el avance físico y financiero de los programas sociales de acuerdo a los expedientes técnicos del 2022?	1.38	.586	223
¿Cómo califica la falta de evaluación del presupuesto por resultado de los programas sociales que no han sido ejecutados de acuerdo al cronograma del presupuesto programado en la zona donde habita por la Municipalidad distrital de Simón Bolívar?	1.46	.676	223

Estadísticas de total de elemento

	Media de escala si el elemento se ha suprimido	Varianza de escala si el elemento se ha suprimido	Correlación totalde elementos corregida	Alfa de Cronbachsi el elemento se ha suprimido
¿La Municipalidad ha efectuado el Presupuesto Institucional de Apertura en función a las necesidades de los programas sociales de la población del distrito de Simón Bolívar?	55.09	168.03 2	.886	.984
¿La Municipalidad en el 2022ha recibido transferencia del Ministerio de Economía y Finanzas para los programas sociales de acuerdo al presupuesto inicial modificado?	52.23	167.513	.841	.984
¿En el 2022 la Municipalidad ha efectuado la rendición del presupuesto de los gastos por resultado debidamente sustentado de acuerdo al expediente4 técnico?	53.11	168.169	.760	.985
¿En el 2022 la entidad ha evaluado el grado de eficiencia de la ejecución del presupuesto público asignado de la gestión del presupuesto por resultados de los programas sociales en el distrito de Simón Bolívar?	55.02	164.531	.923	.984
¿En el 2022 la entidad ha evaluado el grado de eficacia de la ejecución del presupuesto público asignado de la gestión del presupuesto por resultados de los programas sociales en el distrito de Simón Bolívar?	55.08	165.557	.910	.984

¿En el 2022 la Municipalidad ha ejecutado los gastos de los programas sociales en función al presupuesto por resultados debidamente aprobados?	53.36	164.205	.864	.984
¿En el 2022 la Municipalidad ha ejecutado los gastos con la certificación presupuestal correspondiente de los programas sociales?	52.14	167.610	.779	.985
¿En el 2022 la entidad ha ejecutado el presupuesto público de los programas sociales en la gestión del presupuesto por resultados en relación a la planificación elaborada?	54.99	163.982	.918	.984
¿El avance financiero de los programas sociales es coherente con la planificación técnica realizada por la Municipalidad el 2022?	54.43	166.651	.885	.984
¿En el 2022 la Municipalidad ha ejecutado el presupuesto de los programas sociales a nivel de certificación en función al presupuesto por resultados?	52.83	166.187	.906	.984
¿En el 2022 la Municipalidad ha ejecutado el presupuesto de los programas sociales a nivel de compromiso en función al presupuesto por resultados?	52.78	166.373	.899	.984
¿El avance del 28.6 % de la ejecución del presupuesto público ha influido en la gestión del presupuesto por resultados en el atraso de los programas sociales en el distrito de Simón Bolívar?	51.88	174.080	.688	.985

¿El presupuesto por resultados en el programa social en salud que ha ejecutado la entidad en el año fiscal del 2022 ha favorecido a la población del distrito de Simón Bolívar?	53.66	167.224	.879	.984
¿El presupuesto por resultados en el programa social en saneamiento que ha ejecutado la entidad en el año fiscal del 2022 ha favorecido a la población del distrito de Simón Bolívar?	53.16	166.821	.775	.985
¿En el ejercicio fiscal del 2022 se ha realizado la ejecución del presupuesto público en la ejecución del presupuesto por resultado de los programas sociales en el distrito de Simón Bolívar?	54.65	170.086	.831	.985
¿En el ejercicio fiscal del 2022 la entidad ha evaluado los resultados de la ejecución de los programas sociales programados en la zona que habita en el distrito de Simón Bolívar?	55.22	168.580	.819	.985
¿Han sido evaluados en el 2022 los objetivos y metas logrados de los programas sociales en el distrito de Simón Bolívar?	55.17	167.307	.858	.984
¿Cómo califica el presupuesto ejecutado de los programas sociales donde habita por la Municipalidad distrital de Simón Bolívar en el 2022?	55.12	166.089	.888	.984

¿Cómo califica la ausencia de evaluación del avance porcentual del 28,6 % ejecutado por la Municipalidad Distrital de Simón Bolívar en el 2022 en el distrito donde habita?	55.07	165.099	.911	.984
¿Cómo evalúa la falta de análisis del grado de eficiencia de la ejecución de presupuesto por resultado en el ejercicio fiscal 2022 de los programas sociales en el distrito donde habita?	55.03	164.364	.914	.984
¿Cómo evalúa la gestión del presupuesto por resultados de los programas sociales realizados en su sector por los responsables de la Municipalidad del distrito de Simón Bolívar en el 2022?	54.65	168.940	.857	.984
¿Cómo califica el avance físico y financiero de los programas sociales de acuerdo a los expedientes técnicos del 2022?	55.22	169.323	.842	.985
¿Cómo califica la falta de evaluación del presupuesto por resultado de los programas sociales que no han sido ejecutados de acuerdo al cronograma del presupuesto programado en la zona donde habita por la Municipalidad distrital de Simón Bolívar?	55.13	166.59 1	.886	.984

Estadísticas de escala

Media	Varianza	Desv. Desviación	N de elementos
56.59	182.513	13.510	23

Resumen de procesamiento de casos

	Casos				Total N
	Válido		Perdi do		
	N	Porcentaje	N	Porcentaje	
¿En el ejercicio fiscal del 2022 se ha realizado la ejecución del presupuesto público en la ejecución del presupuesto por resultado de los programas sociales en el distrito de Simón Bolívar? * ¿El avance del 28.6 % de la ejecución del presupuesto público ha influido en la gestión del presupuesto por resultados en el atraso de los programas sociales en el distrito de Simón Bolívar?	223	100.0%	0	0.0%	223
¿En el 2022 la entidad ha evaluado el grado de eficiencia dela ejecución del presupuesto público asignado de la gestión del presupuesto por resultados de los programas sociales en el distrito de Simón Bolívar? * ¿El avance del 28.6 % de la ejecución del presupuesto público ha influido en la gestión del presupuesto por resultados en el atraso de los programas sociales en el distrito de Simón Bolívar?	223	100.0%	0	0.0%	223

<p>¿En el 2022 la entidad ha evaluado el grado de eficacia de la ejecución del presupuesto público asignado de la gestión del presupuesto por resultados de los programas sociales en el distrito de Simón Bolívar? * ¿El avance del 28.6 % de la ejecución del presupuesto público ha influido en la gestión del presupuesto por resultados en el atraso de los programas sociales en el distrito de Simón Bolívar?</p>	223	100.0%	0	0.0%	223
<p>¿En el 2022 la entidad ha ejecutado el presupuesto público de los programas sociales en la gestión del presupuesto por resultados en relación a la planificación elaborada? * ¿El avance del 28.6 % de la ejecución del presupuesto público ha influido en la gestión del presupuesto por resultados en el atraso de los programas sociales en el distrito de Simón Bolívar?</p>	223	100.0%	0	0.0%	223

Resumen de procesamiento de casos

<p>¿En el ejercicio fiscal del 2022 se ha realizado la ejecución del presupuesto público en la ejecución del presupuesto por resultado de los programas sociales en el distrito de Simón Bolívar? * ¿El avance del 28.6 % de la ejecución del presupuesto público ha influido en la gestión del presupuesto por resultados en el atraso de los programas sociales en el distrito de Simón Bolívar?</p>	100.0%
<p>¿En el 2022 la entidad ha evaluado el grado de eficiencia de la ejecución del presupuesto público asignado de la gestión del presupuesto por resultados de los programas sociales en el distrito de Simón Bolívar? * ¿El avance del 28.6 % de la ejecución del presupuesto público ha influido en la gestión del presupuesto por resultados en el atraso de los programas sociales en el distrito de Simón Bolívar?</p>	100.0%
<p>asos Total Porcentaje</p>	
<p>¿En el 2022 la entidad ha evaluado el grado de eficacia de la ejecución del presupuesto público asignado de la gestión del presupuesto por resultados de los programas sociales en el distrito de Simón Bolívar? * ¿El avance del 28.6 % de la ejecución del presupuesto público ha influido en la gestión del presupuesto por resultados en el atraso de los programas sociales en el distrito de Simón Bolívar?</p>	100.0%
<p>¿En el 2022 la entidad ha ejecutado el presupuesto público de los programas sociales en la gestión del presupuesto por resultados en relación a la planificación elaborada? * ¿El avance del 28.6 % de la ejecución del presupuesto público ha influido en la gestión del presupuesto por resultados en el atraso de los programas sociales en el distrito de Simón Bolívar?</p>	100.0%

¿En el ejercicio fiscal del 2022 se ha realizado la ejecución del presupuesto público en la ejecución del presupuesto por resultado de los programas sociales en el distrito de Simón Bolívar? * ¿El avance del 28.6 % de la ejecución del presupuesto público ha influido en la gestión del presupuesto por resultados en el atraso de los programas sociales en el distrito de Simón Bolívar?

Tabla cruzada

¿El avance del 28.6 %de la ejecución del presupuesto público ha influido en la gestión del presupuesto por resultados en el atrasode los programas sociales en el distrito de Simón Bolívar?

Casi siempre

¿En el ejercicio fiscal del 2022 se ha realizado la ejecución del presupuesto público en la ejecución del presupuesto por resultado de los programas sociales en el distrito de Simón Bolívar?	Nunca	Recuento	41
			11.8
	Casi nunca	Recuento	23
			43.9
	A veces	Recuento	0
		Recuento esperado	8.3
Total		Recuento	64
		Recuento esperado	64.0

Tabla cruzada

¿El avance del 28.6 % de la ejecución del presupuesto público ha influido en la gestión del presupuesto por resultados en el atraso de los programas sociales en el distrito de Simón Bolívar?
Siempre

¿En el ejercicio fiscal del 2022 se ha realizado la ejecución del presupuesto público en la ejecución del presupuesto por resultado de los programas sociales en el distrito de Simón Bolívar?	Nunca	Recuento	0
		Recuento esperado	29.2
	Casi nunca	Recuento	130
		Recuento esperado	109.1
	A veces	Recuento	29
		Recuento esperado	20.7
Total		Recuento	159
		Recuento esperado	159.0

Tabla cruzada

¿En el ejercicio fiscal del 2022 se ha realizado la ejecución del presupuesto público en la ejecución del presupuesto por resultado de los programas sociales en el distrito de Simón Bolívar?	Nunca	Recuento	41
		Recuento esperado	41.0
	Casi nunca	Recuento	153
		Recuento esperado	153.0
	A veces	Recuento	29
		Recuento esperado	29.0
Total		Recuento	223
		Recuento esperado	223.0

Pruebas de chi-cuadrado

	Valor	d f	Significación asintótica (bilateral)
Chi-cuadrado de Pearson	127.498 ^a	2	.000
Razón de verosimilitud	137.828	2	.000
Asociación lineal por lineal	98.939	1	.000
N de casos válidos	223		

- a. 0 casillas (.0%) han esperado un recuento menor que 5.
El recuento mínimo esperado es 8.32.

¿En el 2022 la entidad ha evaluado el grado de eficiencia de la ejecución del presupuesto público asignado de la gestión del presupuesto por resultados de los programas sociales en el distrito de Simón Bolívar? * ¿El avance del 28.6 % de la ejecución del presupuesto público ha influido en la gestión del presupuesto por resultados en el atraso de los programas sociales en el distrito de Simón Bolívar?

Tabla cruzada

¿El avance del 28.6 % de la ejecución del presupuesto público ha influido en la gestión del presupuesto por resultados en el atraso de los programas sociales en el distrito de Simón Bolívar?

Casi siempre

¿En el 2022 la entidad ha evaluado el grado de eficiencia de la ejecución del presupuesto público asignado de la gestión del presupuesto por resultados de los programas sociales en el distrito de Simón Bolívar?	Nunca	Recuento	64
			<u>36.7</u>
	Casi nunca	Recuento	0
			<u>17.8</u>
	A veces	Recuento	0
		Recuento esperado	9.5
Total		Recuento	64
		Recuento esperado	64.0

Tabla cruzada

¿El avance del 28.6 % de la ejecución del presupuesto público ha influido en la gestión del presupuesto por resultados en el atraso de los programas sociales en el distrito de Simón Bolívar?

Siempre

¿En el 2022 la entidad ha evaluado el grado de eficiencia de la ejecución del presupuesto público asignado de la gestión del presupuesto por resultados de los programas sociales en el distrito de Simón Bolívar?	Nunca	Recuento	64
			<u>91.3</u>
	Casi nunca	Recuento	62
			<u>44.2</u>
	A veces	Recuento	33
		Recuento esperado	23.5
Total		Recuento	159

Tabla cruzada

¿En el 2022 la entidad ha evaluado el grado de eficiencia de la ejecución del presupuesto público asignado de la gestión del presupuesto por resultados de los programas sociales en el distrito de Simón Bolívar?	Nunca	Recuento	128
		Recuento esperado	128.0
	Casi nunca	Recuento	62
		Recuento esperado	62.0
	A veces	Recuento	33
		Recuento esperado	33.0
Total	Recuento	223	
	Recuento esperado	223.0	

Pruebas de chi-cuadrado

	Valor	d f	Significación asintótica (bilateral)
Chi-cuadrado de Pearson	66.619 ^a	2	.000
Razón de verosimilitud	89.904	2	.000
Asociación lineal por lineal	54.470	1	.000
N de casos válidos	223		

a. 0 casillas (.0%) han esperado un recuento menor que 5. El recuento mínimo esperados 9.47.

¿En el 2022 la entidad ha evaluado el grado de eficacia de la ejecución del presupuesto público asignado de la gestión del presupuesto por resultados de los programas sociales en el distrito de Simón Bolívar? * ¿El avance del 28.6 % de la ejecución del presupuesto público ha influido en la gestión del presupuesto por resultados en el atraso de los programas sociales en el distrito de Simón Bolívar?

Tabla cruzada

¿El avance del 28.6 % de la ejecución del presupuesto público ha influido en la gestión del presupuesto por resultados en el atraso de los programas sociales en el distrito de Simón Bolívar?
Casi siempre

¿En el 2022 la entidad ha evaluado el grado de eficacia de la ejecución del presupuesto público asignado de la gestión del presupuesto por resultados de los programas sociales en el distrito de Simón Bolívar?	Nunca	Recuento	64
		Recuento esperado	38.7
	Casi nunca	Recuento	0
		Recuento esperado	17.5
	A veces	Recuento	0
		Recuento esperado	7.7
Total		Recuento	64
		Recuento esperado	64.0

Tabla cruzada

¿El avance del 28.6 % de la ejecución del presupuesto público ha influido en la gestión del presupuesto por resultados en el atraso de los programas sociales en el distrito de Simón Bolívar?

¿En el 2022 la entidad ha evaluado el grado de eficacia de la ejecución del presupuesto público asignado de la gestión del presupuesto por resultados de los programas sociales en el distrito de Simón Bolívar?	Nunca	Recuento	71
		Recuento esperado	96.3
	Casi nunca	Recuento	61
		Recuento esperado	43.5
	A veces	Recuento	27
		Recuento esperado	19.3
Total		Recuento	159
		Recuento esperado	159.0

Tabla cruzada

Total

¿En el 2022 la entidad ha evaluado el grado de eficacia de la ejecución del presupuesto público asignado de la gestión del presupuesto por resultados de los programas sociales en el distrito de Simón Bolívar?	Nunca	Recuento	135
		Recuento esperado	135.0
	Casi nunca	Recuento	61
		Recuento esperado	61.0
	A veces	Recuento	27
		Recuento esperado	27.0
Total		Recuento	223
		Recuento esperado	223.0

Pruebas de chi-cuadrado

	Valor	d f	Significación asintótica (bilateral)
Chi-cuadrado de Pearson	58.511 ^a	2	.000
Razón de verosimilitud	80.563	2	.000
Asociación lineal por lineal	48.310	1	.000
N de casos válidos	223		

a. 0 casillas (.0%) han esperado un recuento menor que 5. El recuento mínimo esperado es 7.75.

¿En el 2022 la entidad ha ejecutado el presupuesto público de los programas sociales en la gestión del presupuesto por resultados en relación a la planificación elaborada? * ¿El avance del 28.6 % de la ejecución del presupuesto público ha influido en la gestión del presupuesto por resultados en el atraso de los programas sociales en el distrito de Simón Bolívar?

Tabla cruzada

¿El avance del 28.6 % de la ejecución del presupuesto público ha influido en la gestión del presupuesto por resultados en el atraso de los programas sociales en el distrito de Simón Bolívar?

asi siempre

¿En el 2022 la entidad ha ejecutado el presupuesto público de los programas sociales en la gestión del presupuesto por resultados en relación a la planificación elaborada?	Nunca	Recuento	64
		Recuento esperado	36.4
	Casi nunca	Recuento	0
		Recuento esperado	16.6
	A veces	Recuento	0
		Recuento esperado	10.9
Total		Recuento	64
		Recuento esperado	64.0

Tabla cruzada

¿El avance del 28.6 % de la ejecución del presupuesto público ha influido en la gestión del presupuesto por resultados de los programas sociales en el distrito de Simón Bolívar?

¿En el 2022 la entidad ha ejecutado el presupuesto público de los programas sociales en la gestión del presupuesto por resultados en relación a la planificación elaborada?	Nunca	Recuento	63
		Recuento esperado	90.6
	Casi nunca	Recuento	58
		Recuento esperado	41.4
	A veces	Recuento	38
		Recuento esperado	27.1
Total		Recuento	159
		Recuento esperado	159.0

Tabla cruzada

Total

¿En el 2022 la entidad ha ejecutado el presupuesto público de los programas sociales en la gestión del presupuesto por resultados en relación a la planificación elaborada?	Nunca	Recuento	127
		Recuento esperado	127.0
	Casi nunca	Recuento	58
		Recuento esperado	58.0
	A veces	Recuento	38
		Recuento esperado	38.0
Total		Recuento	223
		Recuento esperado	223.0

Pruebas de chi-cuadrado

	Valor	d f	Significación asintótica (bilateral)
Chi-cuadrado de Pearson	67.851 ^a	2	.000
Razón de verosimilitud	91.299	2	.000
Asociación lineal por lineal	55.570	1	.000
N de casos válidos	223		

a. 0 casillas (.0%) han esperado un recuento menor que 5. El recuento mínimo esperados 10.91.